



القيمة بالمليون جنيه

بيان	الرصيد في ٢٠١٠-٦	الرصيد في ٢٠٠٩-٦	التغير عن ٢٠٠٩-٦	معدل التغير %
نقدية وأرصدة لدى البنوك	٣٩,٧٥٩	٣٣,٠٤٨	٦,٧١١	٢٠,٣ %
إجمالي الاستثمارات المالية	٨٤,٦٠٧+	٦٦,٦٣٦	١٧,٩٧١	٢٧,٠ %
قروض وتسهيلات للعملاء والبنوك ( بعد المخصص )	٤٢,٢٧١-	٤٦,٤٧٨	(٤,٢٠٧)	٩,١- %
أصول أخرى	١١,٨٥٦	٦,٩٣٢	٤,٩٢٤	٧١,٠ %
أصول ثابتة	٤٣٩	٤١٠	٢٩	٧,١ %
إجمالي الأصول	١٧٨,٩٣٢	١٥٣,٥٠٤	٢٥,٤٢٨	١٦,٦ %
<b>الإلتزامات وحقوق الملكية</b>				
أرصدة مستحقة للبنوك	١٥,٠٨٦	٣,٣٢٦	١١,٧٦٠	٣٥٣,٦ %
ودائع العملاء	١٤٤,٤٨٣	١٣١,٧٣٢	١٢,٧٥١	٩,٧ %
قروض أخرى	٧,٤٣٠	٧,٤٣٦	(٦)	٠,١- %
إلتزامات أخرى ومخصصات أخرى	٤,٩٣٦	٣,٨٣١	١,٠٩٥	٢٨,٦ %
إلتزامات ضريبية مؤجلة	٨٧	١٨٨	(١٠١)	٥٣,٧- %
إجمالي الإلتزامات	١٧٢,٠١٢	١٤٦,٥١٣	٢٥,٤٩٩	١٧,٤ %
<b>إجمالي حقوق الملكية</b>				
صافي أرباح ( خسائر ) الفترة	٥٠٩	١٦٥	٣٤٤	٢٠٨,٥ %
إجمالي الإلتزامات وحقوق الملكية	١٧٨,٩٣٢	١٥٣,٥٠٤	٢٥,٤٢٨	١٦,٦ %

١- زيادة إجمالي المركز المالي ١٧٨٩٣٢ مليون جنيه مقابل ١٥٣٥٠٤ بمعدل نمو ١٦,١٦ %

٢- زيادة قيمة الودائع إلى ١٤٤٤٨٣ مليون جنيه مقابل ١٣١٧٣٢ مليون جنيه بمعدل نمو ٩,٧ %

٣- زيادة إجمالي محفظة الإقراض لتبلغ ٦٦٢٨٦ مليون جنيه مقابل ٦٥٥١٨ بمعدل نمو ١,٢ %

٤- إرتفاع إجمالي محفظة الإستثمارات المالية ٨٤٦٠٧ مليون جنيه مقابل ٦٦٦٣٦ مليون جنيه بمعدل نمو ٢٧ %

٥- بلغ معدل كفاية رأس المال في ٢٠١٠/٠٦/٣٠ ١٣,٢٨ %

قائمة الدخل عن سنة ٢٠١٠/٢٠٠٩

القيمة بالمليون جنيه

بيان	يونية ٢٠١٠	يونية ٢٠٠٩	معدل النمو %
صافي العائد	١,٢٧٠	٩٤٧	٣٤ %
مصروفات النشاط	١,٨٠٤	١,٥١٧	١٩ %
الأرباح قبل خصم الضرائب	١,٣٦٧	٧٣٥	٨٦ %
الضرائب	٨٥٨	٥٧٠	٥١ %
صافي ارباح العام	٥٠٩	١٦٥	٢٠٨ %

١- بلغ صافي الربح في ٢٠١٠/٠٦/٣٠ مبلغ ٥٠٩ مليون جنيه مقابل ١٦٥ مليون جنيه في ٢٠٠٩/٠٦/٣٠ بمعدل نمو ٢٠٨ %

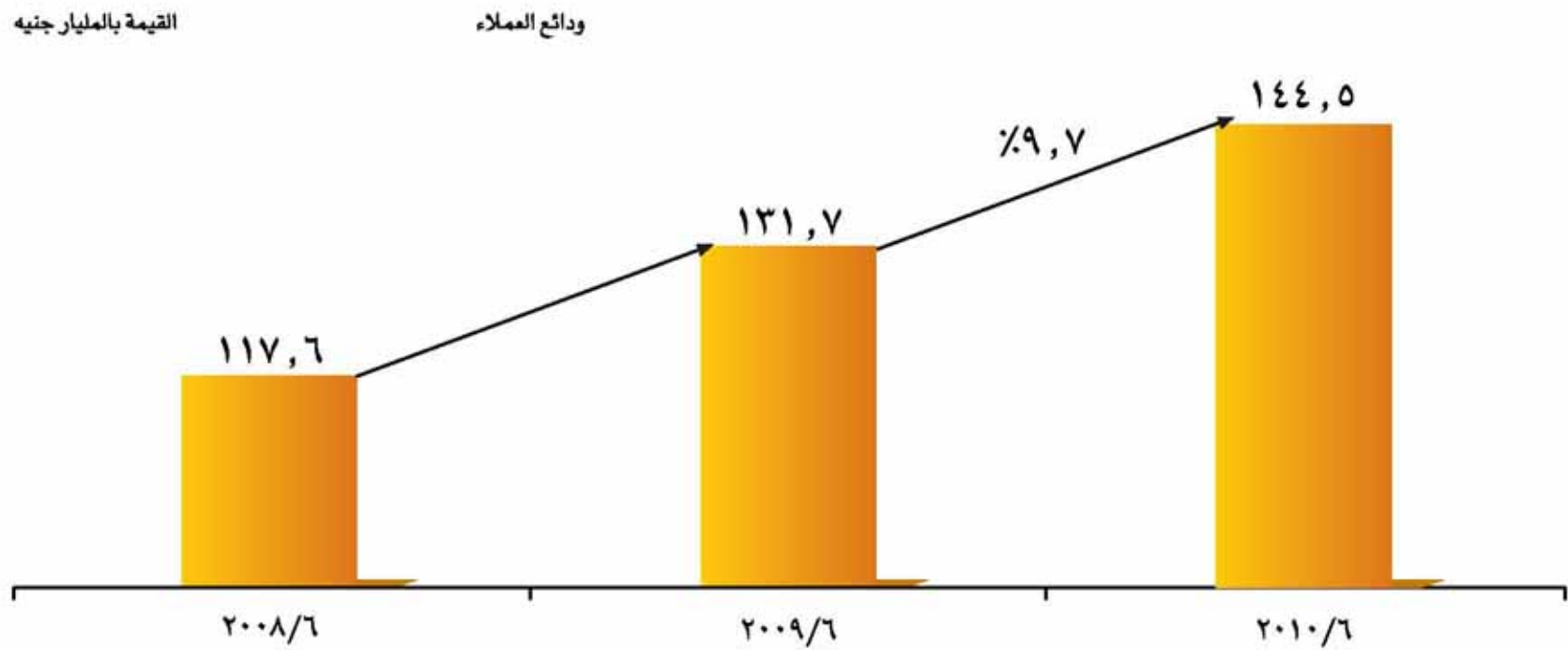
٢- بلغ صافي العائد ١٢٧٠ مليون جنيه مقابل ٩٤٧ مليون جنيه بزيادة قدرها ٣٢٣ مليون جنيه بمعدل نمو ٣٤ %

٣- زيادة مصروفات النشاط خلال العام ٢٠١٠/٢٠٠٩ مبلغ ٢٨٧ مليون جنيه بمعدل نمو ١٩ %

٤- بلغت الأرباح قبل الضرائب ١٣٦٧ مليون جنيه في ٢٠١٠/٠٦/٣٠ مقابل ٧٣٥ مليون جنيه بزيادة قدرها ٦٣٢ مليون جنيه بمعدل نمو ٨٦ %



زيادة الودائع بمبلغ ١٢,٨ مليار جم بنسبة نمو ٩,٧%

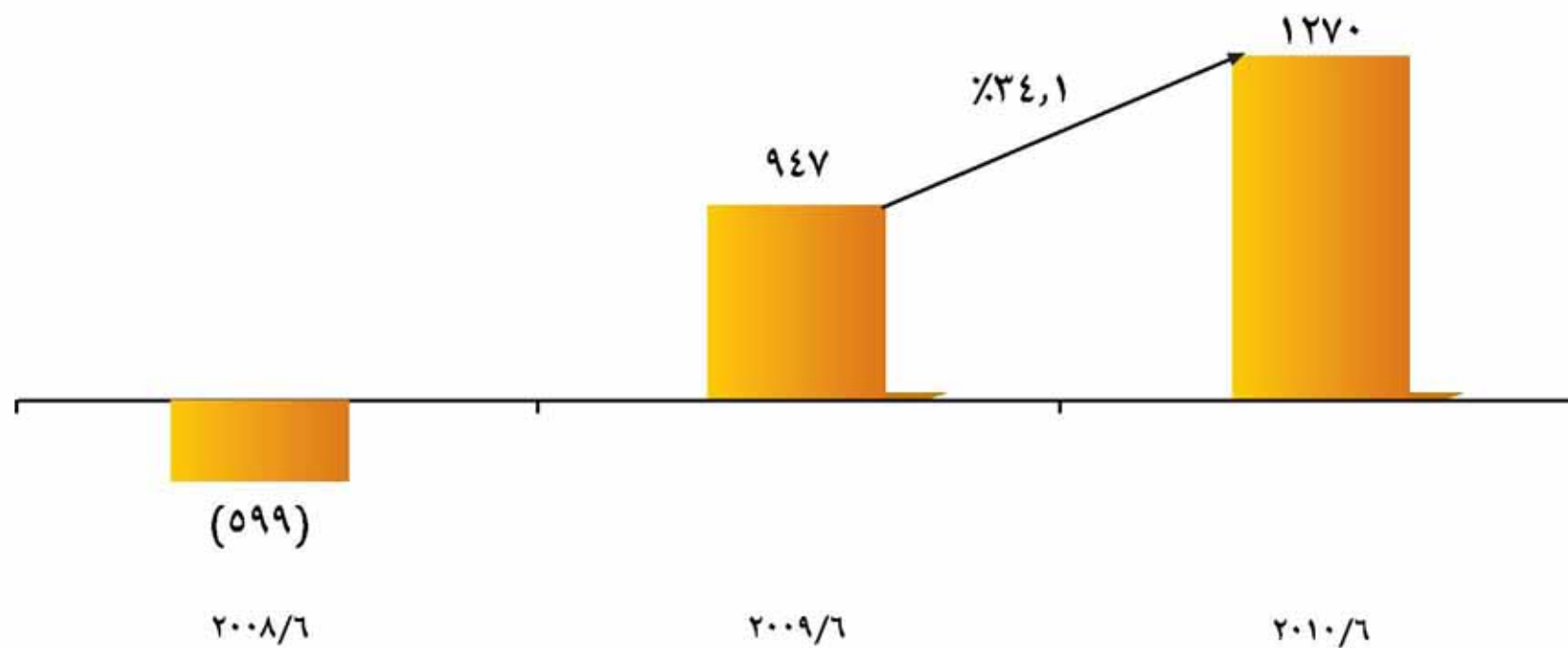


## صافي الدخل من العائد

زيادة صافي الدخل من العائد بمبلغ ٣٢٣ مليون جم بنسبة نمو ٣٤,١%

القيمة بالمليون جنيه

صافي الدخل من العائد

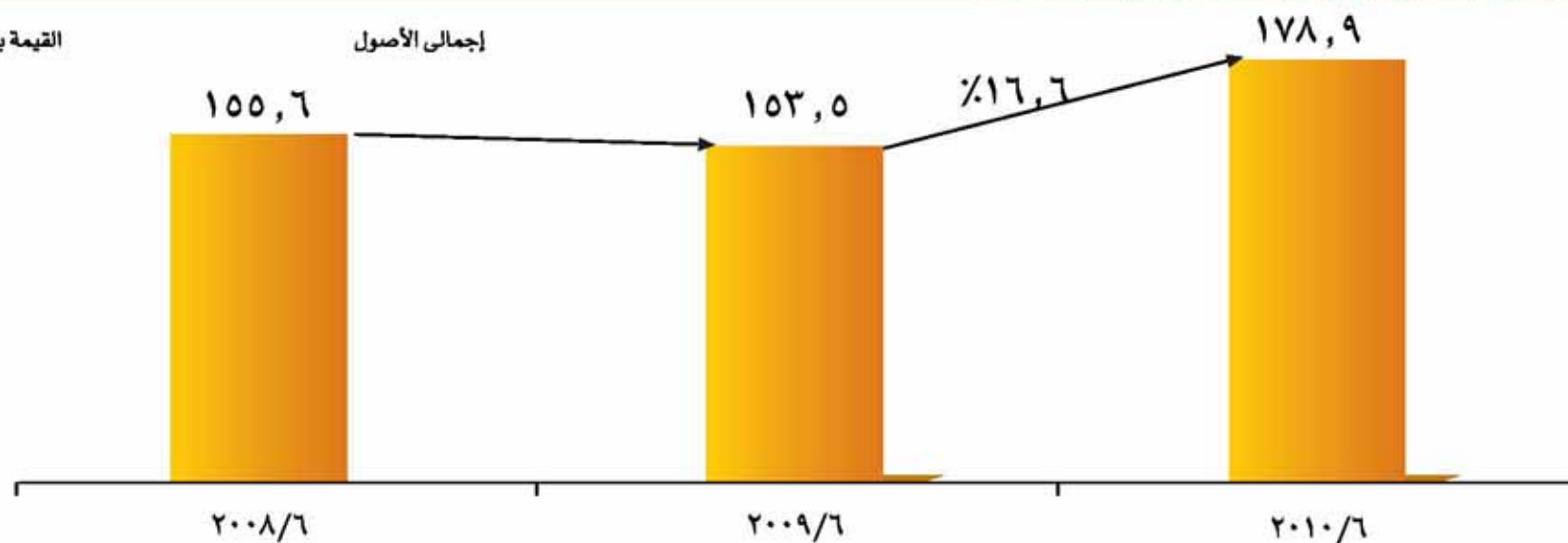


## إجمالي الأصول

زيادة حجم المركز المالي بمبلغ ٢٥,٤ مليار جم بنسبة نمو ١٦,٦%

القيمة بالمليار جنيه

إجمالي الأصول

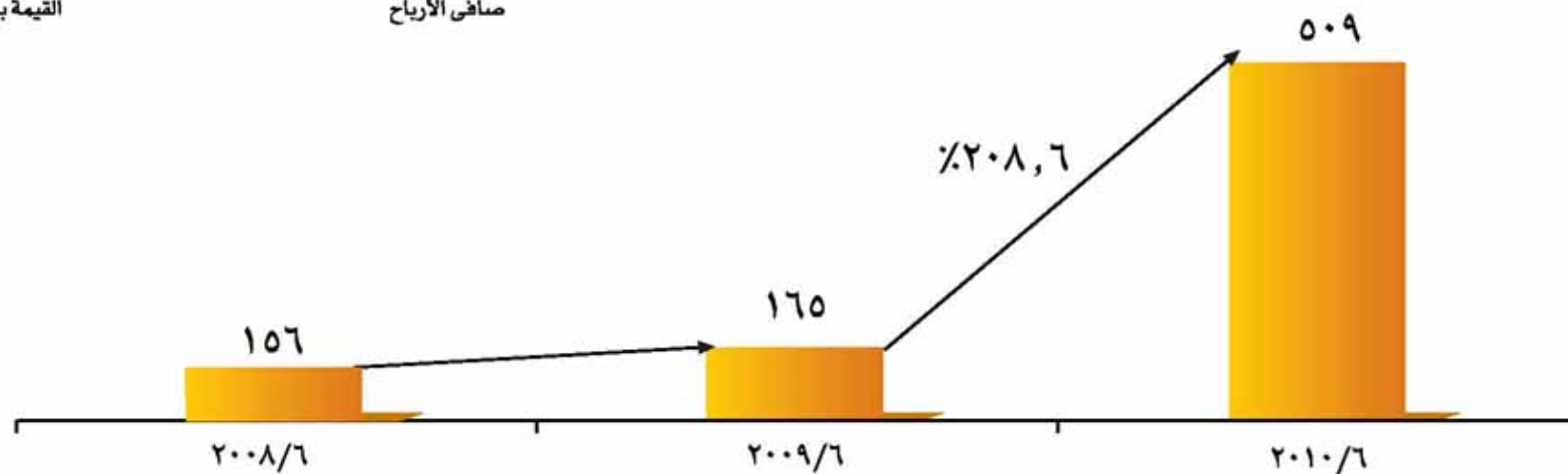


## صافي الأرباح

زيادة صافي الأرباح بمبلغ ٣٤٤ مليون جم بنسبة نمو ٢٠٨,٦%

القيمة بالمليون جنيه

صافي الأرباح





نعمل معاً لخير بلدنا



شركة مصر للنقل والملاحة - الباخرة مصر



شركة مصر للطيران - إحدى الطائرات في طريقها للإسكندرية



شركة مصر للطباعة ماكينة الأوست للطباعة الدقيقة بالألوان



بنك مصر



شركة مصر للكتان - المعاطن وتشيف الكتان بعد تعاطينه



شركة مصر للغزل والنسيج - إحدى صالات قسم الغزل



## البنوك

بنك التصدير والإستيراد الإفريقي  
بنك بي إن بي باريسا  
بنك مصر أوروبا  
بنك مصر لبنان  
بنك القاهرة كمبالا  
بنك التنمية الصناعية المصري  
البنك التجاري الدولي  
البنك الأهلي موسيقيته جنرال  
البنك المصري للتنمية الصادرات  
البنك السعودي الأمريكي (سامبا) (٢)  
بنك القاهرة عمان

## الخدمات المالية

شركة كونكورد مصر للاستثمار المحدود  
برنامج تمويل التجارة العربية  
شركة مصر للصرافة  
مصر للمقاصة وتسوية المعاملات المالية  
الرواد لتداول الأوراق المالية  
القابضة المصرية الكويتية  
بايونيرز القابضة للتمويل والاستثمار  
المجموعة المالية هيرميس القابضة  
مصر اكستريور للاستثمارات المالية  
الصندوق المصري العالمي للاستثمار  
الدولية للاستثمارات المتعددة  
صندوق مصر إسكندرية للاستثمارات المالية  
الدولية للتأجير التمويلي  
بورسعيد للاستثمار والتنمية الصناعية  
مصر المالية للاستثمارات  
مصر للاستثمارات المالية  
مصر ييلتون لإدارة الصناديق  
صندوق البنوك الراسمالي للاستثمار المباشر في المشروعات السياحية  
مؤسسة فيزا العالمية  
القابضة للاستثمارات المالية (لج)  
الصعيد لصناديق الاستثمار  
الشركة المصرية للاستعلام الإئتماني (استعلام)  
المركز الدولي للإدارة والتقييم (تحت التصفية)  
المصرية للتأمين التكافلي على الممتلكات والممتلكات  
المصرية للتأمين التكافلي على الحياة  
هيئة سويفت  
الصعيد للتأجير التمويلي

## صناديق الاستثمار المباشر

شركة مصر للاستثمار المحدود  
الشرق الأوسط لاعادة الهيكلة  
صندوق إيجيبت تراست  
شركة صندوق النيل للتنمية والاستثمار  
صندوق تنمية التكنولوجيا - الإصدار الثاني  
صندوق كونكورد مصر لتكنولوجيا المعلومات  
صندوق حورس الزراعي

## المواد الأساسية مواد البناء / الأسمنت

أسمنت بورتلاند طرة  
جنوب الوادي للأسمنت  
مصر بني سويف للأسمنت  
شمال سيناء للأسمنت  
أسمنت سيناء

## المواد الأساسية مواد البناء / الحديد والصلب

العز لحديد التسليح  
العز لصناعة الصلب المسطح  
المصرية لمنتجات الصلب  
العالمية لصناعة الصلب (قضايا)  
المصرية للصناعات (إيفكو)  
النصر للمسبوكات  
الشركة المصرية الدولية لإنتاج مقاطعات الألومنيوم

## المواد الأساسية الكهرباء / إنتاج وتوزيع الطاقة

السويدي للكابلات  
ميدور للكهرباء (ميداليك)

## المواد الأساسية / البترول والغاز

غاز مصر  
الشركة المصرية لتأقالات البترول

## المواد الأساسية / البتروكيماويات والكيماويات

مصر كندا لإنتاج و خلط الزيوت  
كفر الزيوت للمبيدات  
الاسكندرية للمنتجات البترولية المتخصصة (أسبك)  
الاسكندرية للإضافات البترولية (أكبا)  
الاسكندرية للزيوت المعدنية (أموك)  
سيندي كرير للبتروكيماويات  
مصر لصناعة الكيماويات  
البويات والصناعات الكيماوية (باكين)  
أسوان للتعبدين (ادمكو) (تحت التصفية)

## السلع الاستهلاكية / الأسمدة

المالية والصناعية لصناعة الأسمدة  
الصناعات الكيماوية (كيما)

## مجموعة د . أحمد بهجت

المصرية لصناعة الرخام  
المصرية للأجهزة المنزلية  
المصرية لصناعة البلاستيك  
المصرية لصناعة التبريد والتكييف  
العالمية للأجهزة المنزلية  
الشركة العالمية للإلكترونيات  
العالمية للأجهزة الكهربائية

## السلع الاستهلاكية / الغزل والنسيج

مصر العامرية للغزل ونسيج  
دمياط للغزل  
جولدن تكس للأصواف  
الأهلية للغزل والنسيج  
العربية لإنتاج مستلزمات الملابس (تحت التصفية)

## السلع الاستهلاكية / تجارة وحلج القطن

طلعت حرب للأقطان  
الشرقية للكتان و القطن

## السلع الاستهلاكية / الورق والتعبئة والطباعة

مصر ادفو للورق والطباعة  
جنوب الصعيد لتصنيع أكياس الورق

## السلع الاستهلاكية / الزراعة

الصاحية للاستثمارات والتنمية  
أسوان الوطنية للميكنة الزراعية  
الوطنية لإنتاج البذور و تقاوي الحاصلات الزراعية  
القاهرة الجديدة للدواجن  
المصرية للدواجن

## السلع الاستهلاكية / الأغذية والمشروبات

الدقهلية للسكر  
الفيوم لصناعة السكر  
الدلتا للسكر  
الوطنية للأمن الغذائي  
المهندس الوطني للمنتجات الغذائية (كومبي) (تحت التصفية)  
الوطنية لمنتجات الذرة  
الشركة المتحدة للمطاحن و الصناعات المكملة  
مصر للالبان و الأغذية  
تصنيع تعبئة كوكاكولا مصر  
مصر للتبريد و التخزين (م.ح)  
أجواء للصناعات الغذائية  
الزيوت المستخلصة ومنتجاتها  
الصعيد للصناعات الغذائية  
مطاحن وسط وغرب الدلتا  
مطاحن ومخابز شمال القاهرة  
مطاحن مصر الوسطى  
مطاحن ومخابز جنوب القاهرة  
مطاحن مصر العليا  
مطاحن شرق الدلتا  
العامية للصوامع والتخزين



## السلع الاستهلاكية السيارات

الشرقية للسيارات (ايست)  
كوتكت للسيارات

## السلع الاستهلاكية / الأخشاب

نجع حمادى لإنتاج وتصنيع الأخشاب

## السلع الاستهلاكية منتجات البلاستيك

صناعة المواسير ومنتجات البلاستيك

## الخدمات / السياحة

العربية الدولية للفنادق و السياحة  
سيناء للسياحة العلاجية  
العالمية للإستثمارات السياحية (كونراد)  
رواد السياحة - الرواد  
مصر للسياحة  
بالم هيلز للتميز  
فندق لاند مرك  
الصعيد للتميز السياحي  
العربية الفندقية لمدينة الإنتاج الاعلامي  
ساحل جنوب سيناء للإستثمار و التنمية السياحيه  
فوتانا للتنمية السياحية (تحت التصفية)  
فندق طابا الأول  
التجارين للتميز السياحي  
المتحدة الدولية للسياحة  
السويس لمواد البناء و التنمية العمرانية  
كاس كيدز  
برميير للإستثمار السياحي و العقاري  
الاسماعيلية الجديد للإستثمار السياحي  
المصرية للمنتجات السياحية  
المصرية للإستثمار  
طابا للتنمية السياحية  
العدنان للإستثمار السياحي  
الدولية للتنمية السياحية

## الخدمات / خدمات عامه

الطبية العربية الدولية  
مستشفى العيون الدولي  
مستشفى دار الفؤاد  
الدولية المصرية للتأمين الطبي  
E.H.M. لأنظمة الخدمات الصحية  
نهضة مصر للسينما  
المصرية لمدينة الإنتاج الاعلامي  
المصرية للأقمار الصناعية (نايل سات)  
المصرية لدعم الصناعات (تحت التصفية)

التحرير للجراجات  
المنى لرعاية الطفولة

## الخدمات / خدمات النقل

الملاحة الوطنية  
ماريدايفر الخدمات الملاحية والبترونية)  
بورسعيد الوطنية لنقل السيارات  
اير كابرو للطيران  
شركة سيروكو العالمية للطيران  
مصر اذكو للنقل البحري

## المنتجات الصناعية / المقاولات و اعمال المقاولات المتخصصة

مصر أبو ظبي للاستثمارات العقارية  
مصر للإستثمار  
الوطنية للإسكان للنقابات المهنية  
المصرية الصيني المشتركه للإستثمار  
مجموعة التعمير و التنمية  
مصر العامرية للإستثمار العقاري  
شركة تنمية خليج السويس  
التنمية الرئيسي للمنطقة الاقتصادية شمال غرب خليج السويس  
الصعيد للإستثمار  
المصرية العربية الكبرى للتنمية و الاستثمار العمراني

## المنتجات الصناعية / الاستثمار العقاري

مصر للتميز  
الشركة المصرية لاعادة التمويل العقاري  
العقارية المصرية  
مجموعة طلعت مصطفى القابضة  
القرية الذكية للإستثمار العقاري  
العاشر من رمضان للإنشاءات  
الاهلية للإستثمار و التعمير (نيركو)  
شركة موهاج للإستثمار و التنمية  
اوراسكوم للإنشاء والصناعة  
ماسبيرو للتنمية العمرانية  
المصرية لإدارة الاصول العقارية و الاستثمار  
مصر الجديده للإسكان و التعمير  
٦ أكتوبر للتنمية و الاستثمار  
مدينة نصر للإسكان و التعمير  
المصرية العالمية للتنمية العمرانية  
التجاري الدولي لتنمية الاستثمار العقاري  
مصاعد الترا (تحت التصفية)


## الاتصالات وتكنولوجيا المعلومات

النيل للاتصالات  
ستوك نت ايجيبت  
بنوك مصر للتقدم التكنولوجي  
ميدترينيان سمات كاردز  
المصرية للاتصالات  
الميكرو فيلم و تكنولوجيا النظم (تحت التصفية)  
الحلول البنكية المتكاملة  
المصرية لخدمات التليفون المحمول (موبينيل)  
المصرية لتطوير نظم خدمات معالجة القواتير (جيرونيل)  
المصرية للاتصالات لنظم المعلومات  
شركة تنمية وإدارة القرى الذكية  
سنتر للتكنولوجيا  
E FINANCE لتكنولوجيا المنشآت العاليه  
أي تي للإستثمارات  
الجيزه للانظمة  
اوراسكوم تليكوم القابضة

## الرعاية الصحية الادويه

سانوفى - افينتس ايجيبت  
الإسكندرية للأدوية والصناعات الكيماوية  
المصرية الدولية للصناعات الدوائية - ايبىكو  
مقيس للأدوية والصناعات الكيماوية  
الدولية لمستحضرات التجميل

ملخص القوائم المالية لبنك مصر  
المستخرجة من القوائم المالية الكاملة  
لبنك عن السنة المالية المنتهية  
في ٣٠ يونيو ٢٠١٠



## تقرير مراقبي الحسابات عن القوائم المالية الملخصة لبنك مصر عن السنة المالية المنتهية في ٣٠ يونيو ٢٠١٠

إلى السادة / مساهمي بنك مصر  
شركة مساهمة مصرية

راجعنا القوائم المالية لبنك مصر ( شركة مساهمة مصرية ) عن السنة المالية المنتهية في ٣٠ يونيو ٢٠١٠ والتي استخرجت منها القوائم المالية الملخصة المرفقة بذلك طبقا لمعايير المراجعة المصرية وفي ضوء القوانين واللوائح المصرية السارية وحسبما هو وارد بتقريرنا المؤرخ في ٣٠ ديسمبر ٢٠١٠ فقد ابدينا رأيا غير متحفظ على القوائم المالية للبنك عن السنة المالية المنتهية في ٣٠ يونيو ٢٠١٠ والتي استخرجت منها القوائم المالية الملخصة المرفقة .

ومن رايانا ان القوائم المالية الملخصة المرفقة تتفق - في كل جوانبها الهامة - مع القوائم المالية الكاملة للبنك عن السنة المالية المنتهية في ٣٠ يونيو ٢٠١٠

ومن اجل الحصول على تفهم اشمل للمركز المالي للبنك في ٣٠ يونيو ٢٠١٠ ونتائج اعماله عن السنة المالية المنتهية في ذلك التاريخ وكذا عن نطاق اعمال مراجعتنا يقتضى الامر الرجوع الى القوائم المالية الكاملة للبنك عن السنة المالية المنتهية في ٣٠ يونيو ٢٠١٠ وتقريرنا عليها .

**القاهرة في ١١ يناير ٢٠١١**

مراقبي الحسابات



عاطف ابراهيم محمد ورده  
الجهاز المركزي للمحاسبات



وحيد عبد الغفار  
Baker tilly  
وحيد عبد الغفار وشركاه  
محاسبين قانونيين ومستشارون



## ملخص الميزانية في ٣٠ يونيو ٢٠١٠

القيمة بالآلاف جنيه مصري

البيان	رقم الإيضاح	السنة الحالية	سنة المقارنة
<b>الأصول</b>			
نقدية وأرصدة لدى البنوك المركزية		١٢,٧٢٥,٣٠٠	١١,٢٢١,٥٥٥
أرصدة لدى البنوك		٢٧,٠٣٣,٥٧٧	٢١,٨٢٧,٠٤٨
أذون الخزانة و أوراق حكومية أخرى		٤٠,٥٤٦,٤١٧	٢٩,٤٥٦,٦٠٣
أصول مالية بفرض المتاجرة	٤	٤,٥٠٥,٣٤١	٤,٣٥١,٥٧١
قروض وتسهيلات للبنوك	٥	٨٢٧,٨٨٠	٦١٣,٨٥٥
قروض وتسهيلات للملاء	٦	٤١,٤٤٣,٠٠٩	٤٥,٨٦٣,٩٢١
<b>استثمارات مالية</b>			
متاحة للبيع	٧	٢٩,٩٧٢,١٣٠	٢٣,١٦٥,٦٩٧
محفوظ بها حتى تاريخ الاستحقاق	٧	٧,١٣٦,٠٩٩	٧,١٠٦,٦٣٥
استثمارات في شركات تابعة وشقيقة	٨	٢,٤٥٦,٦١١	٢,٥٥٥,٣٢٠
أصول أخرى		١١,٨٥٦,٣٤١	٦,٩٣١,٩٣٥
أصول ثابتة		٤٣٨,٨٤٢	٤١٠,٢٠١
<b>إجمالي الأصول</b>		<b>١٧٨,٩٣١,٥٤٧</b>	<b>١٥٣,٥٠٤,٣٤١</b>
<b>الالتزامات وحقوق الملكية</b>			
<b>الالتزامات</b>			
أرصدة مستحقة للبنوك		١٥,٠٨٥,٨٠٧	٣,٣٢٦,٣٩٢
ودائع العملاء	٩	١٤٤,٤٨٢,٥٠٢	١٣١,٧٣٢,١٨٥
قروض أخرى	١٠	٧,٤٣٠,٣٢٢	٧,٤٣٦,١٤٦
التزامات أخرى	١١	٣,١٢٢,٨٦٣	٢,٣٥٨,٠٤١
مخصصات أخرى	١٢	١,٨٠٣,١٦٠	١,٥٠٨,٥٢٤
التزامات ضريبية مؤجلة		٨٧,٠٥٣	١٨٧,٨٩٨
<b>إجمالي الالتزامات</b>		<b>١٧٢,٠١١,٦٠٧</b>	<b>١٤٦,٥٤٩,١٨٦</b>
<b>حقوق الملكية</b>			
رأس المال المدفوع	١٣	٣,٤٠٠,٠٠٠	٣,٤٠٠,٠٠٠
إحتياطيات	١٣	٣,٠١٠,٧٥٢	٣,٥٥٥,١٥٥
صافي أرباح العام		٥٠٩,١٨٨	-
<b>إجمالي حقوق الملكية</b>		<b>٦,٩١٩,٩٤٠</b>	<b>٦,٩٥٥,١٥٥</b>
<b>إجمالي الالتزامات وحقوق الملكية</b>		<b>١٧٨,٩٣١,٥٤٧</b>	<b>١٥٣,٥٠٤,٣٤١</b>

البيان	رقم الإيضاح	السنة الحالية	سنة المقارنة
التزامات عرضية وارتباطات			
التزامات مقابل خطابات ضمان واعتمادات مستندية وارتباطات أخرى		١٣,٥٧٩,٦٤٧	١٠,٦٠٨,٧٨٣
الإيضاحات المرافقة للقوائم المالية جزء متمم لها تقرير مراقبي الحسابات مرفق			
رئيس القطاع المالي	نائب رئيس مجلس الإدارة	نائب رئيس مجلس الإدارة	رئيس مجلس الإدارة
شريف سامي عجيب	محمد عباس فايد	محمد نجيب إبراهيم	محمد جمال الدين بركات
		مراقبا الحسابات	
			عاطف إبراهيم محمد وردة الجهاز المركزي للمحاسبات
	وحيد عبد الغفار Baker tilly وحيد عبد الغفار وشركاه محاسبون قانونيون ومستشارون		

البيان	رقم الإيضاح	٢٠١٠/٦/٣٠	٢٠٠٩/٦/٣٠
عائد القروض والإيرادات المشابهة		٩,١٤٥,٦٣٤	٨,٩٣٩,٨٨٦
تكلفة الودائع والتكاليف المشابهة		(٧,٨٧٥,٨٥٤)	(٧,٩٩٣,٠٠٤)
صافي الدخل من العائد		١,٢٦٩,٧٨٠	٩٤٦,٨٨٢
إيرادات الأتعاب والعمولات		٧٦٠,٠٧١	٧٠٥,٩١٤
مصروفات الأتعاب والعمولات		(٢٧,٥٦٦)	(٢٥,١٤٧)
صافي الدخل من الأتعاب والعمولات		٧٣٢,٥٠٥	٦٨٠,٧٦٧
توزيعات أرباح		٦٠١,٠٤٦	٩٢٥,٢١١
صافي دخل المتاجرة		٤٢٠,٨٥٤	٢٧٥,٧٠١
أرباح (خسائر) الاستثمارات المالية	٧	٧,٤٣٩,٩٩٢	(٧٤٢,٨٤٦)
مخصصات		(٧,٢٩٦,٦٧٧)	(٨٦,٠٠٧)
مصروفات إدارية		(١,٧٧٦,٥٠٩)	(١,٤٩١,٥٠٥)
إيرادات (مصروفات) تشغيل أخرى		(٢٢,٧٠٨)	٢٢٦,٩٤٥
الربح قبل ضرائب الدخل		١,٣٦٧,٢٨٢	٧٣٥,١٤٨
مصروفات ضرائب الدخل		(٨٥٨,٠٩٥)	(٥٧٠,١٧٤)
صافي أرباح السنة		٥٠٩,١٨٨	١٦٤,٩٧٤
ربحية السهم (جنيه / سهم)	١٤	٠,٦٦٤	٠,١٩٠

رئيس مجلس الإدارة  
محمد جمال الدين بركات

نائب رئيس مجلس الإدارة  
محمد نجيب إبراهيم

نائب رئيس مجلس الإدارة  
محمد عباس فايد

رئيس القطاع المالي  
شريف محامي عجيب



القيمة بالآلاف جنيه مصري

البيان	٢٠١٠/٦/٣٠	٢٠٠٩/٦/٣٠
صافي أرباح العام	٥٠٩,١٨٨	١٦٤,٩٧٤
<b>يخصم</b>		
أرباح بيع أصول ثابتة محولة للاحتياطي الرأسمالي طبقاً لأحكام القانون	٨٩٦	٧٥٩
<b>صافي أرباح العام القابلة للتوزيع</b>	<b>٥٠٨,٢٩٢</b>	<b>١٦٤,٢١٥</b>
<b>يوزع كالاتي:</b>		
احتياطي قانوني	٥٠,٨٢٩	١٦,٤٢٢
احتياطي عام	٥٠,٨٢٩	١٦,٤٢٢
احتياطي تدعيمي	٢٠٥,٢٥١	٨٧,٤٤٤
احتياطي ارتفاع أسعار أصول ثابتة	٢٥,٤١٥	٨,٢١٠
تمويل صندوق تحديث أنظمة بنوك القطاع العام (وفقاً للقانون رقم ٨٨ لسنة ٢٠٠٣)	٢٠,٣٣٢	٦,٥٦٩
توزيعات للمساهمين		
حصة العاملين	٣٧,٤٥٨	٢٩,١٤٨
حصة الدولة*	١١٨,١٧٨	-
<b>الاجمالي</b>	<b>٥٠٨,٢٩٢</b>	<b>١٦٤,٢١٥</b>

\* على أن يتم توجيه كامل حصة الدولة في الأرباح لتدعيم الاحتياطي التدعيمي

رئيس مجلس الإدارة

محمد جمال الدين بركات

نائب رئيس مجلس الإدارة

محمد نجيب إبراهيم

نائب رئيس مجلس الإدارة

محمد عباس فايد

رئيس القطاع المالي

شريف سامي عجيب

قائمة التغير في حقوق الملكية  
عن السنة المالية المنتهية  
في ٣٠ يونيو ٢٠١٠

القيمة بالآلاف جنيه مصري

البيان	رقم إيضاح	رأس المال المدفوع	احتياطي قانوني	احتياطي عام	احتياطي خاص	احتياطي القيمة العادلة	احتياطيات أخرى	أرباح محتجزة	الإجمالي
الأرصدة في أول سنة المقارنة	١٣	٣,٤٠٠,٠٠٠	١٦١,٥٥٩	٢١٨,٦٤٢	٥٥٠,٤٠٨	١,٧٣٩,٠٠٨	٩٨٦,٨٨١		٧,٠٥٦,٤٩٨
فروق ترجمة عملات أجنبية					(٧,٣٣٥)				(٧,٣٣٥)
صافي التغير في القيمة العادلة للإستثمارات المالية المتاحة للبيع - بعد الضرائب						(٢٤٢,٦٧٤)			(٢٤٢,٦٧٤)
صافي الربح								١٦٤,٩٧٤	١٦٤,٩٧٤
توزيعات أرباح عن سنة المقارنة								(٣٥,٧١٧)	(٣٥,٧١٧)
المحول إلى الاحتياطيات			١٦,٤٢١	١٦,٤٢٢	٧٥٩		١١٤,٩٦٤	(١٢٩,٢٥٧)	١٩,٣٠٩
الأرصدة في آخر سنة المقارنة		٣,٤٠٠,٠٠٠	١٧٧,٩٨٠	٣٣٥,٠٦٤	٥٤٣,٩٣٢	١,٤٩٦,٣٣٤	١,١٠١,٨٤٥	-	٦,٩٥٥,١٥٥
الأرصدة في أول السنة الحالية		٣,٤٠٠,٠٠٠	١٧٧,٩٨٠	٣٣٥,٠٦٤	٥٤٣,٩٣٢	١,٤٩٦,٣٣٤	١,١٠١,٨٤٥	-	٦,٩٥٥,١٥٥
صافي التغير في القيمة العادلة للإستثمارات المالية المتاحة للبيع بعد الضرائب						(٥٣٣,٣٨٨)			(٥٣٣,٣٨٨)
فروق ترجمة عملات أجنبية					(٢١,٠١٥)				(٢١,٠١٥)
صافي الربح								٥٠٩,١٨٨	٥٠٩,١٨٨
الأرصدة في آخر السنة الحالية		٣,٤٠٠,٠٠٠	١٧٧,٩٨٠	٣٣٥,٠٦٤	٥٣٣,٩١٧	٩٧٢,٩٤٦	١,١٠١,٨٤٥	٥٠٩,١٨٨	٦,٩١٩,٩٤٠

رئيس مجلس الإدارة

محمد كمال الدين بركات

نائب رئيس مجلس الإدارة

محمد نجيب إبراهيم

نائب رئيس مجلس الإدارة

محمد عباس فايد

رئيس القطاع المالي

شريف سامي عجيب

القيمة بالآلاف جنيه مصري

البيان	٢٠١٠/٦/٣٠	٢٠٠٩/٦/٣٠
صافي التدفقات النقدية الناتجة من أنشطة التشغيل	٣٧,٦٤٥,١٣٨	٥,٠٠١,٠٦٧
صافي التدفقات النقدية الناتجة من (المستخدمة في) أنشطة الاستثمار	١٠١,٠٠٥	(٣,٩٢١,٣٧٢)
صافي التدفقات النقدية المستخدمة في أنشطة التمويل	(٣٥,٠٧٢)	(٦٤,٩٢٤)
<b>صافي الزيادة في النقدية وما في حكمها خلال السنة</b>	<b>٣٧,٧١١,٠٧١</b>	<b>١,٠١٤,٨٧١</b>
<b>رصيد النقدية وما في حكمها في أول السنة</b>	<b>١٢,٠٦٩,٠٦٠</b>	<b>١١,٠٥٤,١٨٩</b>
<b>رصيد النقدية وما في حكمها في آخر السنة</b>	<b>٣٩,٧٨٠,١٣١</b>	<b>١٢,٠٦٩,٠٦٠</b>
<b>وتتمثل النقدية وما في حكمها فيما يلي:</b>		
نقدية وأرصدة لدى البنوك المركزية	١٢,٧٢٥,٣٠٠	١١,٢٢١,٥٥٥
أرصدة لدى البنوك	٣٧,١٣٦,٢٩٠	٢١,٩٢٧,٩٧٩
أذون الخزنة وأوراق حكومية أخرى	٤٠,٥٤٦,٤١٧	٢٩,٤٥٦,٦٠٣
أرصدة لدى البنوك ذات أجل أكثر من ثلاثة أشهر	(٨١,٩٥٢)	(٢١,٤٠٩,٤١٦)
أذون الخزنة وأوراق حكومية أخرى ذات أجل أكثر من ثلاثة أشهر	(٤٠,٥٤٥,٩٢٤)	(٢٩,١٣٧,٦٦١)
<b>النقدية وما في حكمها</b>	<b>٣٩,٧٨٠,١٣١</b>	<b>١٢,٠٦٩,٠٦٠</b>
رئيس القطاع المالي	نائب رئيس مجلس الإدارة	رئيس مجلس الإدارة
شريف منامي عجيب	محمد عباس فايد	محمد جمال الدين بركات



٧٠,٨٨٤

١٠,٣٠٢,٦٦٤

٣,٥١٩,٤٣٧

٣,٥١٩,٤٣٧

٩٨,٤٣٣,٣٤١

١,٧٥٢,٢٣١

—

١,٧٣٦,٦٤٦

١,٢٣٩,٠٩٢

١٠٦,٦٨٠,٧٤٧

١,٨٠٠,٠٠٠

١,٨٠٠,٠٠٠

١٧

١٨

١٩

٢٠

٢١

استثمارات مالية بغرض المتاجرة  
ات مالية متاحة للبيع  
(بعد خصم المخصص)  
تاريخ الاستحقاق  
مساهمة مشتركة  
ارصدة متداولة  
أصول ثابتة (بعد خصم)  
أعمال الأصول  
ارصدة مستحقة لغير  
ودائع العملاء  
ارصدة دائنة والتزامات أخرى  
دائنة التوزيعات  
قروض طويلة الأجل  
مخصصات أخرى  
أعمال الالتزامات  
رأس المال المدفوع  
احتياطيات  
أعمال حقوق المساهمين  
صافي أرباح العام  
أعمال حقوق المساهمين وصافي أرباح العام

## ١- معلومات عامة

تأسس بنك مصر ( شركة مساهمة مصرية ) كبنك تجارى فى ١٩٢٠/٤/٣ فى جمهورية مصر العربية ويقع المركز الرئيسى للبنك فى ١٥١ شارع محمد فريد بالقاهرة والبنك غير مدرج فى بورصة الأوراق المالية. يقدم البنك خدمات المؤسسات والتجزئة المصرفية والاستثمار فى جمهورية مصر العربية والخارج من خلال ٤٧٢ فرعاً ووحدة مصرفية داخل مصر وفروع فى مدينة باريس فى فرنسا و خمسة فروع فى الامارات العربية المتحدة ويوظف ١٢٣١٦ موظفاً فى تاريخ الميزانية.

## ٢- أسس إعداد القوائم المالية وملخص السياسات المحاسبية

تم إعداد هذه القوائم المالية المستقلة على أساس التكلفة التاريخية معدلة بإعادة تقييم الأصول والالتزامات المالية بفرض المتاجرة ، والاستثمارات المالية المتاحة للبيع وفقاً لقواعد إعداد وتصوير القوائم المالية للبنوك الصادرة من البنك المركزى المصرى فى ٢٧ يونيو ٢٠٠٢ وتعديلاتها ومتطلبات مرحلة التطبيق الجزئى السارية من القواعد المعتمدة من مجلس إدارة البنك المركزى بتاريخ ١٦ ديسمبر ٢٠٠٨ والخاصة بالاعتراف والقياس والعرض والإفصاح لجميع الأدوات المالية بخلاف القروض الممنوحة للملاء والبنوك، فيما يلي أهم السياسات المحاسبية المتبعة فى إعداد هذه القوائم المالية وقد تم إتباع هذه السياسات بثبات لكل السنوات المعروضة إلا إذا تم الإفصاح عن غير ذلك.

### أ. ترجمة العملات الأجنبية

#### أ / ١/ عملة التعامل والعرض

يتم قياس البنود التي تشتمل عليها القوائم المالية للفروع الأجنبية للبنك باستخدام عملة البيئة الاقتصادية الأساسية التي يمارس فيها الفرع الأجنبي نشاطه (عملة التعامل) .

ويتم عرض القوائم المالية للبنك بالجنيه المصري وهو عملة التعامل والعرض للبنك.

#### أ / ٢/ المعاملات والأرصدة بالعملات الأجنبية

تمسك الحسابات بعملية التعامل وتثبت المعاملات بالعملات الأخرى خلال السنة المالية على أساس أسعار الصرف السارية فى تاريخ تنفيذ المعاملة ، ويتم إعادة تقييم أرصدة الأصول والالتزامات ذات الطبيعة النقدية بالعملات الأخرى فى نهاية السنة المالية على أساس أسعار الصرف السارية فى ذلك التاريخ ، ويتم الاعتراف فى قائمة الدخل بالأرباح والخسائر الناتجة عن تسوية تلك المعاملات وبالفروق الناتجة عن التقييم.

#### أ / ٣/ الفروع الأجنبية

يتم ترجمة نتائج الأعمال والمركز المالي للفروع الأجنبية التي تختلف عملة التعامل لها عن عملة العرض للبنك إلى الجنيه المصري كما يلي :

- يتم ترجمة الأصول والالتزامات فى كل ميزانية معروضة للفرع الأجنبي باستخدام سعر الإقفال فى تاريخ الميزانية.
- يتم ترجمة الإيرادات والمصروفات فى كل قائمة دخل معروضة باستخدام متوسط أسعار التحويل إلا إذا كان المتوسط لا يمثل تقريب مقبول للأثر المتراكم للأسعار السارية فى تواريخ المعاملات ، عندها يتم ترجمة الإيرادات والمصروفات باستخدام أسعار الصرف فى تواريخ المعاملات
- ويتم الاعتراف بفروق العملة الناتجة فى بند مستقل (فروق ترجمة عملات أجنبية) ضمن حقوق الملكية .
- كما ترحل إلى حقوق الملكية فروق العملة الناتجة عن تقييم صافي الاستثمار فى فروع أجنبية والقروض والأدوات المالية بالعملة الأجنبية المخصصة لتغطية ذلك الاستثمار بذات البند ، ويتم الاعتراف بهذه الفروق فى قائمة الدخل عند التخلص من الفرع الأجنبي وذلك ضمن بند إيرادات (مصرفات) تشغيل أخرى .

#### ب. الاعتراف بالإيراد

يثبت الإيراد على أساس الإستحقاق باستثناء عوائد القروض غير المنتظمة التي يتم إيقاف إثباتها كإيراد عند عدم التأكد من إسترداد قيمة هذه العوائد أو أصل المديونية ، ويتم إثبات إيرادات الأسهم ووثائق الاستثمار عند إعلان التوزيعات المتعلقة بها .

#### ج. أذون الخزانة

يتم إثبات أذون الخزانة بالقيمة الاسمية ويثبت خصم الإصدار بالالتزامات الأخرى وتظهر أذون الخزانة بالميزانية مستبعداً منها خصم الإصدار .



## د. الأصول المالية

### د-١/ الاستثمارات المالية بغرض المتاجرة

- يتم تقييم الاستثمارات المالية بغرض المتاجرة بما في ذلك محافظ الاستثمارات المالية التي تدار بمعرفة الغير ووثائق صناديق الاستثمار التي لا تصدرها البنوك و شركات التأمين المقتناة بغرض المتاجرة في نهاية كل فترة مالية بالقيمة العادلة التي تمثل سعر السوق وتثبت فروق التقييم بقائمة الدخل.

- يتم تقييم وثائق صناديق الاستثمار التي تصدرها البنوك و شركات التأمين بالقيمة العادلة والتي تمثل القيمة الاستردادية لهذه الوثائق في تاريخ التقييم وتثبت فروق التقييم بقائمة الدخل. وبناء على قرار وزير الاستثمار رقم (٢٢٤) لسنة ٢٠٠٨ م ، وقواعد إعداد وتصوير القوائم المالية للبنوك وأسس الاعتراف والقياس المعتمدة من مجلس إدارة البنك المركزي المصري بجلسته المعتمدة بتاريخ ١٦ ديسمبر ٢٠٠٨ بشأن تعديل بعض معايير المحاسبة المصرية قام البنك بإعادة تبويب الأصول المالية بغرض المتاجرة التي لم يعد الغرض من اقتنائها هو بيعها في المستقبل القريب ( بالرغم من أنها قد تكون اقتتيت أساسا بغرض البيع في المستقبل القريب ) بقيمتها العادلة في تاريخ إعادة التحويل إلى بند الاستثمارات المالية المتاحة للبيع وذلك بالنسبة للأصول التي لدى البنك النية والقدرة على الاحتفاظ بها في المستقبل المنظور أو إلى بند الأصول المالية المحتفظ بها حتى تاريخ الاستحقاق أو إلى بند القروض والتسهيلات إذا انطبقت عليها الشروط الخاصة بالقروض والتسهيلات بالنسبة للأصول التي لدى البنك النية والقدرة على الاحتفاظ بها حتى تاريخ استحقاقها ، ولا يتم رد أية خسائر تم الاعتراف بها من قبل تاريخ إعادة التحويل وتصبح القيمة العادلة للأصول المالية في تاريخ إعادة التحويل هي التكلفة بالنسبة للأصول المالية المتاحة للبيع أو التكلفة المستهلكة بالنسبة للأصول المالية المحتفظ بها حتى تاريخ الاستحقاق وللقروض والتسهيلات.

### د-٢/ الاستثمارات المالية المتاحة للبيع

يتم تقييم الاستثمارات المالية المتاحة للبيع طبقا لقواعد إعداد وتصوير القوائم المالية للبنوك وأسس الاعتراف والقياس المعتمدة من مجلس إدارة البنك المركزي المصري بجلسته المعتمدة بتاريخ ١٦ ديسمبر ٢٠٠٨ كما يلي:-

- يتم الاعتراف مباشرة في حقوق الملكية بالأرباح والخسائر الناتجة من التغيرات في القيمة العادلة للاستثمارات المالية المتاحة للبيع ، وذلك إلى أن يتم استبعاد الأصل أو تضمحل قيمته ، عندها يتم الاعتراف في قائمة الدخل بالأرباح والخسائر المتراكمة التي سبق الاعتراف بها ضمن حقوق الملكية. ولم يعتبر الانخفاض في القيمة السوقية خلال الفترة من أول يوليو ٢٠٠٨ وحتى ٢١ ديسمبر ٢٠٠٨ فقط أضمحلالا طبقا لتعليمات البنك المركزي المصري في هذا الشأن.

- يتم الاعتراف في قائمة الدخل بالعائد المحسوب بطريقه التكلفة المستهلكة وأرباح وخسائر العملات الأجنبية الخاصة بالأصول ذات الطبيعة النقدية المبوبة متاحة للبيع ، وكذلك يتم الاعتراف في قائمة الدخل بتوزيعات الأرباح الناتجة عن أدوات حقوق الملكية المبوبة متاحة للبيع عندما ينشأ الحق للبنك في تحصيلها .

- يتم تحديد القيمة العادلة للاستثمارات المعلن عن أسعارها في أسواق نشطة على أساس أسعار الطلب الجارية Bid Price أما إذا لم تكن هناك سوق نشطة للأصل المالي أو لم تتوافر أسعار الطلب الجارية، فيحدد البنك القيمة العادلة باستخدام أحد أساليب التقييم، ويتضمن ذلك استخدام معاملات معايدة حديثة، أو تحليل التدفقات النقدية المخصومة، أو نماذج تسعير الخيارات أو طرق التقييم الأخرى شائعة الاستخدام من قبل المتعاملين بالسوق وإذا لم يتمكن البنك من تقدير القيمة العادلة لأدوات حقوق الملكية المبوبة متاحة للبيع، يتم قياس قيمتها بالتكلفة بعد خصم أي اضمحلال في القيمة.

- يقوم البنك بإعادة تبويب الأصل المالي المبوب ضمن مجموعة الأدوات المالية المتاحة للبيع الذي يسرى عليه تعريف القروض والمديونيات (سندات أو قروض ) نقلا من مجموعة الأدوات المتاحة للبيع إلى مجموعة القروض والمديونيات أو الأصول المالية المحتفظ بها حتى تاريخ الاستحقاق - كل حسب الأحوال - وذلك عندما تتوافر لدى البنك النية والقدرة على الاحتفاظ بهذه الأصول المالية خلال المستقبل المنظور أو حتى تاريخ الاستحقاق . ويتم إعادة التحويل بالقيمة العادلة في تاريخ إعادة التحويل ويتم معالجة أية أرباح أو خسائر متعلقة بتلك الأصول التي تم الاعتراف بها سابقا ضمن حقوق الملكية.

### د-٣/ الاستثمارات المالية المحتفظ بها حتى تاريخ الاستحقاق

- يتضمن هذا البند استثمارات مالية - بخلاف المشتقات - يكون لها مبلغ سداد محدد أو قابل للتحديد وتاريخ استحقاق محدد ولدى البنك النية والقدرة على الاحتفاظ بها حتى تاريخ استحقاقها .

- يتم تقييم الاستثمارات التي تم شراؤها عند الإصدار الأولى المحتفظ بها حتى تاريخ الاستحقاق بالتكلفة المستهلكة التي تمثل القيمة الاسمية للسند مضافا إليها علاوة الإصدار أو مستبعدا منها خصم الإصدار ، على أن يتم إستهلاك علاوة الإصدار بالخصم على قائمة الدخل /أو استهلاك خصم الإصدار بالإضافة الى قائمة الدخل ببند (عائد أذون وسندات الخزنة) وباستخدام طريقة العائد الفعلي وبذلك تصبح القيمة الدفترية لهذه السندات في تاريخ الاستحقاق مساوية للقيمة الاسمية المستردة.

- وتتبع ذات طريقة التقييم إذا تم شراء السندات من سوق الأوراق المالية بقيمة أعلى /أقل من القيمة الاسمية مع مراعاة خصم العوائد الضمنية التي قد تكون داخل تكلفة الاقتناء التي تخص فترة ما قبل تاريخ الاقتناء ولم يحصل عليها البائع).

- وفي حالة السندات المشتراة بالعملة الأجنبية يراعى إعادة تقييم أرصدة تلك السندات بسعر الصرف الساري ، وإدراج فروق التقييم بقائمة الدخل ببند إيرادات (مصروفات) تشغيل أخرى وذلك قبل إجراء التسويات الخاصة بعلاوة أو خصم الإصدار أو تحديد خسائر اضمحلال.

- يتم تقييم وثائق صناديق الاستثمار التي يتعين على البنك الاحتفاظ بها حتى تاريخ نهاية الصندوق باعتباره البنك المنشئ للصندوق بالتكلفة وفي حالة هبوط القيمة الإستردادية لهذه الوثائق عن التكلفة يتم تحميل الفرق على قائمة الدخل ببند فروق تقييم استثمارات مالية أخرى وفي حالة حدوث إرتفاع يتم إضافته إلى ذات البند وذلك في حدود ما سبق تحميله على قوائم الدخل عن فترات مالية سابقة .

### د-٤/ الاستثمارات المالية في شركات تابعة وشقيقة

- يتم تقييم الاستثمارات المالية في شركات تابعة وشقيقة بالتكلفة ، وفي حالة حدوث تدهور في قيمتها العادلة عن القيمة الدفترية يتم تعديل القيمة الدفترية به وذلك بالنسبة لكل استثمار على حده ، و تحميله على قائمة الدخل ببند فروق تقييم استثمارات مالية أخرى، وفي حالة حدوث إرتفاع في القيمة العادلة يتم إضافته إلى ذات البند وذلك في حدود ما سبق تحميله على قوائم الدخل عن فترات مالية سابقة.



## د/٥ القروض والمديونيات

تمثل أصولاً مالية غير مشتقة ذات مبلغ ثابت أو قابل للتحديد وليست متداولة في سوق نشطة .

### هـ. تقييم الأصول التي آلت ملكيتها للبنك وفاء لديون بعض العملاء

تدرج الأصول التي آلت ملكيتها للبنك بالميزانية ضمن بند " أصول أخرى " وذلك بالقيمة التي آلت بها للبنك وفي حالة انخفاض القيمة العادلة لهذه الأصول عن القيمة التي آلت بها للبنك في تاريخ الميزانية تحمل الفروق على قائمة الدخل ، وفي حالة ارتفاع القيمة العادلة يتم الإضافة إلى قائمة الدخل وذلك في حدود ما سبق تحميله على قوائم الدخل عن فترات مالية سابقة.

أما بالنسبة للعقارات التي منح البنك مهلة جديدة من أجل التخلص منها فقد تم تكوين مخصص لها ضمن المخصصات الأخرى

### و. مخصص القروض والإلتزامات العرضية

- يتم تكوين مخصص القروض والإلتزامات العرضية المنتظمة وغير المنتظمة وفقاً لقواعد أسس تقييم الجدارة الائتمانية للعملاء وتكوين المخصصات المعتمدة من مجلس إدارة البنك المركزي المصري بتاريخ ٢٤ مايو ٢٠٠٥ .  
- يتم إعدام القروض في حالة عدم جدوى الإجراءات المتخذة حيالها لتحصيلها خصماً على المخصص الذي يضاف إليه المتحصلات من القروض التي سبق إعدامها \*

### ز. الإلتزامات العرضية والارتباطات

تظهر الإلتزامات العرضية التي يدخل فيها البنك طرفاً بالإضافة إلى الارتباطات عن عقود الصرف الآجلة و مبادلة العملات وعقود سعر العائد وغيرها خارج الميزانية تحت بند " إلتزامات عرضية وارتباطات " باعتبارها لا تمثل أصولاً أو إلتزامات فعلية في تاريخ الميزانية.

### ح. النقدية وما في حكمها

لأغراض إعداد قائمة التدفقات النقدية يتضمن بند النقدية وما في حكمها أرصدة النقدية والأرصدة لدى البنك المركزي وأرصدة الحسابات الجارية لدى البنوك وكذا أرصدة أذون الخزانة التي تستحق خلال ثلاثة شهور من تاريخ إقنتائها \*

### ط. الإهلاك والإستهلاك

يتم إهلاك الأصول الثابتة بطريقة القسط الثابت باستخدام معدلات إهلاك مناسبة يتم تحديدها على أساس العمر الإنتاجي المقدر لكل أصل

٥ %	مباني وإنشاءات	٢٥ %	تجهيزات الحاسب الآلي	٢٠ %	وسائل نقل
٢٥ %	نظم آلية	١٢,٥ %	وحدات التكييف المركزي	١٠٠ %	أثاث
١٢,٥ %	أجهزة ومعدات	٣٢,٥ %	معدات توليد كهرباء وسنترالات		

### ي. الضرائب

تحسب الضرائب المستحقة على البنك طبقاً للقوانين واللوائح والتعليمات السارية سواء في مصر أو في الدول التي للبنك فروع بها .

ويتم تكوين مخصص للإلتزامات الضريبية بعد إجراء الدراسة اللازمة وذلك في ضوء المطالبات الضريبية.

## ٣- الأدوات المالية وإدارة المخاطر المتعلقة بها

### ١/٣ الأدوات المالية

(أ) تتمثل الأدوات المالية للبنك في الأصول والإلتزامات المالية، وتتضمن الأصول المالية أرصدة النقدية والحسابات الجارية والودائع لدى البنوك والاستثمارات المالية والقروض للعملاء والبنوك، وتتضمن الإلتزامات المالية ودائع العملاء والمستحق للبنوك كما تتضمن الأدوات المالية الحقوق والتعهدات المدرجة ضمن بند إلتزامات عرضية وارتباطات.

ويتضمن إيضاح رقم (٢) من الإيضاحات المتممة للقوائم المالية السياسات المحاسبية المتبعة بشأن أسس إثبات و قياس أهم الأدوات المالية و ما يرتبط بها من إيرادات و مصروفات.

### (ب) القيمة العادلة للأدوات المالية

طبقاً لأسس التقييم المتبعة في تقييم أصول و إلتزامات البنك و الواردة بالإيضاحات المتممة للقوائم المالية فإن القيم العادلة للأدوات المالية لا تختلف إختلافاً جوهرياً عن قيمتها الدفترية في تاريخ الميزانية ، و بالنسبة للاستثمارات المالية المثبتة بالتكلفة فتبين الإيضاحات أرقام (٧) ، (٨) من الإيضاحات المتممة للقوائم المالية القيم العادلة لها في تاريخ الميزانية

### (ج) العقود الآجلة

طبقاً لتعليمات البنك المركزي فإن البنك لا يدخل في العقود الآجلة إلا بالقدر اللازم لتغطية متطلباته من العملات الأجنبية أو متطلبات عملائه لمواجهة إلتزاماتهم بالعملات الأجنبية الناتجة عن تعاملاتهم من خلال البنك، و تتميز جميعها بأنها عمليات قصيرة الأجل

### ٢/٣ إدارة المخاطر المتعلقة بالأدوات المالية

#### (أ) خطر سعر العائد

تتعرض قيم بعض الأدوات المالية للتقلبات نتيجة تغير أسعار العائد عليها و يقوم البنك بعدة إجراءات من شأنها خفض آثار هذا الخطر إلى الحد الأدنى منها:-

- ربط سعر العائد على الإقتراض مع سعر العائد على الإقراض.

- الإسترشاد بأسعار الخصم للعمليات المختلفة عند تحديد أسعار العائد.

#### (ب) خطر الائتمان

تعتبر القروض للمعلاء و البنوك و الاستثمارات المالية في صورة سندات و كذا أرصدة الحسابات و الودائع لدى البنوك و الحقوق والتعهدات من الغير من الأصول المالية المعرضة لخطر الائتمان المتمثل في عدم قدرة تلك الأطراف على سداد جزء أو كل المستحق عليهم في تواريخ الإستحقاق.

و يقوم البنك باتياح عدة إجراءات بما يؤدي إلى خفض الخطر الائتماني إلى الحد الأدنى منها:-

- إعداد الدراسات الائتمانية عن المعلاء و البنوك قبل التعامل معهم و تحديد معدلات الخطر الائتماني المتعلقة بذلك.

- الحصول على الضمانات الكافية لتخفيض حجم المخاطر التي قد تنشأ في حالة تعثر المعلاء أو البنوك

- المتابعة و الدراسة الدورية للمعلاء و البنوك بهدف تقييم مراكزهم المالية و الائتمانية و تقدير المخصصات المطلوبة للأرصدة غير المنتظمة

- توزيع محفظة القروض والأرصدة لدى البنوك على قطاعات مختلفة تلافياً لتركز المخاطر.

#### (ج) خطر تقلبات سعر صرف العملات الأجنبية

نظراً لتعامل البنك في عدد من العملات الأجنبية طبقاً لطبيعة نشاطه فإن ذلك الأمر قد يعرضه لخطر التقلبات في أسعار صرف العملات الأجنبية و لأغراض تخفيض ذلك إلى الحد الأدنى فإن البنك يراعى التوازن في مراكز العملات الأجنبية وفقاً للتعليمات الصادرة عن البنك المركزي المصري في هذا الشأن.

#### (د) إدارة رأس المال

تتمثل أهداف البنك عند إدارة رأس المال ، الذي يشمل عناصر أخرى بالإضافة إلي حقوق الملكية الظاهرة بالميزانية ، فيما يلي:-

- الالتزام بالمتطلبات القانونية لرأس المال في جمهورية مصر العربية وفي البلدان التي تعمل بها فروع البنك.

- حماية قدره البنك على الاستمرارية وتمكينه من الاستمرار في توليد عائد للمساهمين و الأطراف الأخرى التي تتعامل مع البنك.

- الحفاظ على قاعدة رأسمالية قوية تدعم النمو في النشاط .

يتم مراجعة كفاية رأس المال واستخدامات رأس المال وفقاً لمتطلبات الجهة الرقابية ( البنك المركزي المصري في جمهورية مصر العربية ) بواسطة إدارة البنك ، من خلال نماذج تعتمد على إرشادات لجنة بازل للرقابة المصرفية ويتم تقديم البيانات المطلوبة للبنك المركزي على أساس ربع سنوي.

ويطلب البنك المركزي المصري أن يقوم البنك بما يلي:-

- الاحتفاظ بمبلغ ٥٠٠ مليون جنيه حداً أدنى لرأس المال المصدر والمدفوع.

- الاحتفاظ بنسبة بين عناصر رأس المال وبين عناصر الأصول والالتزامات العرضية المرجحة بأوزان المخاطر تعادل أو تزيد عن ١٠ ٪

ويتكون بسط معيار كفاية رأس المال من الشريحتين التاليتين:-

**الشريحة الأولى:** وهي رأس المال الأساسي ، ويتكون من رأس المال المدفوع ، والأرباح المحتجزة والاحتياطيات الناتجة من توزيع الأرباح فيما عدا احتياطي المخاطر البنكي العام.

**الشريحة الثانية:** وهي رأس المال المساند ، ويتكون مما يعادل مخصص المخاطر العام وفقاً لأسس الجدارة الائتمانية الصادرة عن البنك المركزي المصري بما لا يزيد عن ١.٢٥ ٪ من إجمالي الأصول والالتزامات العرضية المرجحة بأوزان المخاطر، والقروض / الودائع المساندة التي تزيد أجالها عن خمس سنوات ( مع استهلاك ٢٠ ٪ من قيمتها في كل سنة من السنوات الأخيرة من أجلها ) و ٤٥ ٪ من الزيادة في القيمة العادلة عن القيمة الدفترية لكل من الاستثمارات المالية المتاحة للبيع والمحتفظ بها حتى تاريخ الأسحقاق وفي شركات تابعة وشقيقة.

وعند حساب إجمالي بسط معيار كفاية رأس المال، يراعى ألا يزيد رأس المال المساند عن رأس المال الأساسي وألا تزيد القروض (الودائع) المساندة عن نصف رأس المال الأساسي. ويتم ترجيح الأصول بأوزان مخاطر تختلف حسب طبيعة الطرف المدين بكل أصل بما يعكس مخاطر الائتمان المرتبطة به ، ومع أخذ الضمانات النقدية في الاعتبار . ويتم استخدام ذات المعالجة للمبالغ خارج الميزانية بعد إجراء التعديلات لتعكس الطبيعة العرضية والخسائر المحتملة لتلك المبالغ وفيما يلي معيار كفاية رأس المال في ٣٠ يونيو ٢٠١٠ و ٣٠ يونيو ٢٠٠٩ .

القيمة بالآلف جنيه مصري		
البيان	٢٠١٠/٦/٣٠	٢٠٠٩/٦/٣٠
الشريعة الأولى ( رأس المال الأساسي )	٥,٨٨٩,٢٠٥	٥,٤٥٨,٨٢١
الشريعة الثانية ( رأس المال المساند )	٣,٥٤٨,٠٠٠	٣,١٥٣,٤٧٦
إجمالي رأس المال	٩,٤٣٧,٢٠٥	٨,٦١٢,٢٩٧
إجمالي الأصول والالتزامات العرضية مرجحة بأوزان مخاطر	٧١,١٩٦,٩٣٦	٦٦,٩٠٩,١٨٧
معياري كفاية رأس المال	٪١٣,٢٦	٪١٢,٨٩

٤- أصول مالية بفرض المتاجرة		
البيان	٢٠١٠/٦/٣٠	٢٠٠٩/٦/٣٠
سندات حكومية	١٥٧,٨٤٧	١٦١,٨٧٨
أدوات دين أخرى	٦١٥,٤٩٩	٦٤٨,٦٩٥
أسهم شركات محلية	١٠٢,٧٥٨	٨١,٥٤٨
وثائق صناديق الاستثمار	٥,٦٩٧	٦,٢١٦
محافظ تدار بمعرفة الغير	٣,٦٢٣,٥٤٠	٣,٤٥٣,٢٢٤
إجمالي أصول مالية بفرض المتاجرة	٤,٥٠٥,٢٤١	٤,٢٥١,٥٧١

٥- قروض وتسهيلات للبنوك		
البيان	٢٠١٠/٦/٣٠	٢٠٠٩/٦/٣٠
قروض لأجل	٨٧٠,٣٤٠	٦٣٠,٧٥٥
بخصم : مخصص قروض البنوك	(٤٢,٤٦٠)	(١٦,٩٠٠)
أرصدة متداولة	٨٢٧,٨٨٠	٦١٣,٨٥٥
أرصدة غير متداولة	٧١٩,١١٥	٣١١,٥٨٨
	١٥١,٢٢٥	٣١٩,١٦٧
	٨٧٠,٣٤٠	٦٣٠,٧٥٥



٦- قروض وتسهيلات للعملاء		البيان
٢٠٠٩/٦/٣٠	٢٠١٠/٦/٣٠	
		١- أفراد
١,٨٦٩,٩٣٣	١,٨٦١,٥٢١	حسابات جارية مدينة
١٠٥,١٥٦	١١٤,١٥٢	بطاقات ائتمان
٣٣٠,٤٨٨	١,٢١٥,٤٣٥	قروض شخصية
٦,٤١٨	١٠,٠٦٧	قروض عقارية
٢,٣١١,٩٩٥	٣,٢٠١,١٧٥	إجمالي (١)

## ٢- مؤسسات شاملا القروض الصغيرة للأنشطة الاقتصادية

٢٠٠٩/٦/٣٠	٢٠١٠/٦/٣٠	البيان
		حسابات جارية مدينة
٥٠,٦١٩,٨٦٥	٣٣,٥٨٣,٠٠٥	قروض مباشرة
٤,٣٤١,٣٧٤	٢٠,٧٤٠,٦٣٦	قروض مشتركة
٧,٤٩٩,٣٦٦	٧,٧٥٠,٩٩٣	قروض أخرى
١١٤,٧٤٢	١٣٩,٩٣٩	إجمالي (٢)
٦٢,٥٧٥,٣٤٧	٦٢,٢١٤,٥٧٣	
٦٤,٨٨٧,٣٤٢	٦٥,٤١٥,٧٤٨	إجمالي القروض والتسهيلات للعملاء والأوراق التجارية المضمومة (١+٢)
(١٧,٣٨٦,٢٧٤)	(٢٣,٦٦٨,٨٢٨)	يخصم : مخصص قروض وتسهيلات للعملاء
(١,٦٣٧,١٤٧)	(٣٠٣,٩١١)	يخصم : الخصم الغير مكتسب والعوائد المجتنب
٤٥,٨٦٣,٩٢١	٤١,٤٤٣,٠٠٩	صافي القروض والتسهيلات للعملاء والأوراق التجارية المضمومة
		والاجمالي ويوزع إلى:
٤٣,٨٨٨,٦٥٩	٣٤,٨٦٤,٤٧٠	أرصدة متداولة
٢٠,٩٩٨,٦٨٣	٣٠,٥٥١,٢٧٨	أرصدة غير متداولة
٦٤,٨٨٧,٣٤٢	٦٥,٤١٥,٧٤٨	



## مخصص القروض (عملاء وينوك)

تحليل حركة مخصص القروض عملاء وينوك

القيمة بالآلف جنيه مصري

السنة المالية المنتهية في ٢٠٠٩/٦/٣٠			السنة المالية المنتهية في ٢٠١٠/٦/٣٠			البيان
مجموع	عام	محدد*	مجموع	عام	محدد*	
١٧,٦١٥,٤٠٠	٦٤٣,٩٣٧	١٦,٩٧١,٤٦٣	١٧,٥٧٩,٧٣٠	٥٨٥,١٥٤	١٦,٩٩٤,٥٧٦	رصيد المخصص في أول الفترة
(٧٦,٦٠٧)	(٨٤,٤٣٢)	٧,٨١٥	٣٦,٢٩٨	٩٨٥٢٢	(٧٢٢٢٤)	تحويلات
.	.	.	.	.	.	إضافات أخرى
٧٥,٧٤٣	٣٣,٢٠١	٤٢,٥٤٢	٧,٣٦٣,٤٤٠	.	٧,٣٦٣,٤٤٠	تفذية من ربح الفترة
٣١,١٣٣	.	٣١,١٣٣	٨١,٠٧٩	.	٨١,٠٧٩	متحصلات من قروض سبق إعدامها
١٦١,٥٠٤	(٧,٥٦٢)	١٦٩,٠٦٦	٣٧,١٧٨	(١٧,٦٤٠)	٥٤,٨١٨	فروق إعادة تقييم أرصدة المخصص بالعملاء الأجنبية
١٧,٨٠٧,١٦٣	٥٨٥,١٥٤	١٧,٢٢٢,٠٠٩	٢٤,٩٨٧,٧٣٥	٦٦٦,٠٣٦	٢٤,٣٢١,٦٩٩	
(٢٣٧,٤٣٣)	.	(٢٣٧,٤٣٣)	(١,٢٣٦,٦١٥)	.	(١,٢٣٦,٦١٥)	المستخدم من المخصص خلال الفترة
١٧,٥٧٩,٧٣٠	٥٨٥,١٥٤	١٦,٩٩٤,٥٧٦	٢٣,٧٥١,١٢٠	٦٦٦,٠٣٦	٢٣,٠٩٥,٠٧٤	رصيد المخصص في آخر الفترة

\* يتضمن مبالغ لمواجهة ديون شركات مدرجة بالأرصدة المدينة الأخرى قدرها ٤٩٨٢٢ ألف جنيه في ٢٠١٠/٦/٣٠ مقابل ١٧٦٥٥٦ ألف جنيه في فترة المقارنة.

القيمة بالآلف جنيه مصري

## ٧- استثمارات مالية

٢٠٠٩/٦/٣٠		٢٠١٠/٦/٣٠		البيان
١٣,٢٤٢,٠٤٠	١٩,٣٦١,١٠١	٥,٣٤٣,٩٨٨	٢,٦٤٦,٩٩٢	(أ) استثمارات مالية متاحة للبيع
٥,٥٥٨,٤٢٨	٥,٣٤٣,٩٨٨	٢,٦٤٦,٩٩٢	٢,٧٢٠,٠٤٩	أدوات دين مدرجة في السوق
١,٠٨١,٣٦٣	٢,٦٤٦,٩٩٢	٢,٧٢٠,٠٤٩	٢,٧٢٠,٠٤٩	أدوات حقوق ملكية مدرجة في السوق
٣,٢٨٣,٨٦٦	٢,٧٢٠,٠٤٩	٢,٧٢٠,٠٤٩	٢,٧٢٠,٠٤٩	أدوات دين غير مدرجة في السوق
٢٣,١٦٥,٦٩٧	٢٩,٩٧٢,١٣٠	٢٩,٩٧٢,١٣٠	٢٩,٩٧٢,١٣٠	أدوات حقوق ملكية غير مدرجة في السوق
				إجمالي استثمارات مالية متاحة للبيع (أ)
١٤٥,٥٠٦	١٤٨,٠٧٥	٦,٦٤٢,٨١٧	٣٣٥,٢٠٧	(ب) استثمارات مالية محتفظ بها حتى تاريخ الاستحقاق
٦,٥١١,٠٤٦	٦,٦٤٢,٨١٧	٣٣٥,٢٠٧	٣٣٥,٢٠٧	أدوات دين مدرجة في السوق
٤٥٠,٠٨٣	٣٣٥,٢٠٧	٣٣٥,٢٠٧	٣٣٥,٢٠٧	أدوات دين غير مدرجة في السوق
٧,١٠٦,٦٣٥	٧,١٣٦,٠٩٩	٧,١٣٦,٠٩٩	٧,١٣٦,٠٩٩	أدوات حقوق ملكية غير مدرجة في السوق
				إجمالي استثمارات مالية محتفظ بها حتى تاريخ الاستحقاق (ب)
٢٣,١٦٥,٦٩٧	٢٩,٩٧٢,١٣٠	٢٩,٩٧٢,١٣٠	٢٩,٩٧٢,١٣٠	أرصدة متداولة
٧,١٠٦,٦٣٥	٧,١٣٦,٠٩٩	٧,١٣٦,٠٩٩	٧,١٣٦,٠٩٩	أرصدة غير متداولة
٣٠,٢٧٢,٣٣٢	٣٧,١٠٨,٢٢٩	٣٧,١٠٨,٢٢٩	٣٧,١٠٨,٢٢٩	
٧٥,٠٣٢	١,٠٩٧,٩٣٨	٧,١٦٠,٢٢٢	٤٦,١٩١	أرباح (خسائر) استثمارات مالية
٨,١١٧	٧,١٦٠,٢٢٢	٧,١٦٠,٢٢٢	٤٦,١٩١	أرباح بيع استثمارات مالية متاحة للبيع
١٣١,٧٨٤	٤٦,١٩١	٤٦,١٩١	١٢,٣٨٠	أرباح بيع استثمارات في شركات تابعة وشقيقة
٣٦,٠٠٦	١٢,٣٨٠	١٢,٣٨٠	١٢,٣٨٠	أرباح بيع استثمارات محتفظ بها حتى تاريخ الاستحقاق
				أرباح بيع اذون خزانة

البيان		السنة المالية المنتهية في ٢٠١٠/٦/٣٠	السنة المالية المنتهية في ٢٠٠٩/٦/٣٠
فروق تقييم استثمارات ماليه متاحه للبيع		(٦٠,١٨٨)	(١,٠١١,٤٠٦)
فروق تقييم استثمارات في شركات تابعه وشقيقه		(٨١٦,٥٥١)	١٧,٦٢١
اجمالي أرباح ( خسائر ) الاستثمارات المالية		(٧,٤٣٩,٩٩٢)	(٧٤٢,٨٤٦)
٨- استثمارات مالية في شركات تابعة وشقيقة			
القيمة بالآلاف جنيه مصري			
البيان		السنة المالية المنتهية في ٢٠١٠/٦/٣٠	السنة المالية المنتهية في ٢٠٠٩/٦/٣٠
مساهمات في رؤوس أموال بنوك وشركات تابعة*		١,٧٣٥,٨٠٦	٢,٠٣٦,١٠٦
مساهمات في رؤوس أموال بنوك وشركات شقيقه		٧١٨,٣٠٥	٥٣٦,٧١٤
مساهمات في رؤوس أموال مشروعات مشتركة		٢,٥٠٠	٢,٥٠٠
		٢,٤٥٦,٦١١	٢,٥٥٥,٣٢٠
* بتاريخ ١٣ مايو ٢٠١٠ قام البنك مع آخرين بتأسيس شركة مصر المالية للاستثمارات* شركة مساهمه مصريه* خاضعه لأحكام قانون رقم ٩٥ لسنة ١٩٩٢ ولائحته التنفيذية بغرض الاشتراك في تأسيس الشركات التي تصدر أوراقا ماليه أو في زيادة رؤوس أموالها وتكوين وإدارة محافظ أوراق ماليه وإدارة صناديق الاستثمار. هذا وقد قام البنك ببيع بعض الاستثمارات الماليه لهذه الشركه بالقيمه العادله وبلغ ناتج بيع تلك الاستثمارات مبلغ ٨,١١٨ مليار جنيه مصري تم استخدامها بالكامل لتميز المخصصات.			
وتتمثل الاستثمارات المالية في شركات تابعة وشقيقة		٤٦,٨٨١	١٢٣,٢٨٠
استثمارات مالية مقيدة في سوق الأوراق المالية		٢,٤٠٩,٧٣٠	٢,٤٣٢,٠٤٠
استثمارات مالية غير مقيدة في سوق الأوراق المالية		٢,٤٥٦,٦١١	٢,٥٥٥,٣٢٠
اجمالي استثمارات مالية في شركات تابعة وشقيقة		١٧٦,١٠٨	٢٩٠,٠٧٧
القيمة السوقية للاستثمارات المقيدة في سوق الأوراق المالية			
٩- ودائع العملاء			
البيان		السنة المالية المنتهية في ٢٠١٠/٦/٣٠	السنة المالية المنتهية في ٢٠٠٩/٦/٣٠
ودائع تحت الطلب		٨,٢٤٢,٣١٢	٦,٥٤٤,٣٥٢
ودائع لأجل وبإخطار		٣٧,١١٤,٨٧٥	٣٦,٣٦٢,٧٤٠
شهادات إيداع		٣٨,١٢١,٩٥٢	٣٤,٥٤٧,٦٤٩
ودائع التوفير		٥٨,٨٨٥,٦٤٠	٥٢,١١٧,٤٥٤
ودائع أخرى		٢,٠١٦,٧٢٢	٢,١٥٨,٩٩٠
الإجمالي		١٤٤,٤٨٢,٥٠٢	١٣١,٧٣٢,١٨٥
أرصدة متداولة		١١٧,٥١١,١٥٠	٩٩,٢٠٤,٩٣٤
أرصدة غير متداولة		٣٦,٩٢١,٣٥٢	٣٢,٤٢٧,٢٥١
الإجمالي		١٤٤,٤٨٢,٥٠٢	١٣١,٧٣٢,١٨٥
١٠- قروض أخرى			
قروض طويلة الأجل			
البيان		السنة المالية المنتهية في ٢٠١٠/٦/٣٠	السنة المالية المنتهية في ٢٠٠٩/٦/٣٠
هيئة مساعدات التنمية الدولية الدنماركية		٤,٨٦٠	٨,٧٩٠
" دانيدا " للهيئة العامة للسلع التموينية		بدون عائد	

السنة المالية المنتهية في ٢٠٠٩/٦/٣٠	السنة المالية المنتهية في ٢٠١٠/٦/٣٠	سعر العائد	البيان
٢٨,٦١٠	٢٢,٣٣٨	بدون عائد	قرض الشركة المصرية القابضة للصوامع والتخزين الفيوم
٧٩,٢٨٤	٧٠,٩٨٢	بدون عائد	مجمع صوامع بنى سويف / المنيا / قنا
٤,٦٠٠	-	%٤	الصندوق الاجتماعي / العقد الحادي عشر
٣٤,٣٥٠	٢٢,٩٥٠	%٧	الصندوق الاجتماعي / العقد الثاني عشر
١,٦١٩	١,٢٣٨	%٧	الصندوق الاجتماعي / العقد الثالث عشر
-	١٥,٠٠٠	%٩,٧٥	عقد تنمية المشروعات الصغيرة والمتوسطة
-	١٥,٠٠٠	%٤,٥	عقد تنمية الثروة الداجنة
١,٦٠٠,٠٠٠	١,٦٠٠,٠٠٠	بدون عائد	البنك المركزي القرض التدعيمي محلي
٥,٦٧٨,٨٩٢	٥,٦٧٧,٨٥٤	%٢,٥٦	وزارة المالية ودبة مساندة
٧,٤٣٦,١٤٦	٧,٤٣٠,٢٢٢		إجمالي قروض أخرى
٣٢,١٤٦	٢٥,٧٢٩		أرصدة متداولة
٧,٤٠٤,٠٠٠	٧,٤٠٤,٤٩٣		أرصدة غير متداولة
٧,٤٣٦,١٤٦	٧,٤٣٠,٢٢٢		الأجمالي

القيمة بالآلف جنيه مصري

#### ١١- التزامات أخرى

السنة المالية المنتهية في ٢٠٠٩/٦/٣٠	السنة المالية المنتهية في ٢٠١٠/٦/٣٠	البيان
٧٧٩,٢٨٧	٧٥٤,٤٦٥	عوائد مستحقة
٤٦,٤٠٦	١٥٩,٨٥٦	إيرادات مقدمة
٥٤٤,٨٩٢	٦١٤,٧٩٩	مصرفات مستحقة
٩٨٧,٤٥٦	١,٥٩٣,٧٤٣	أرصدة دائنة متنوعة
٢,٣٥٨,٠٤١	٣,١٢٢,٨٦٣	

القيمة بالآلف جنيه مصري

#### ١٢- مخصصات أخرى

السنة المالية المنتهية في ٢٠٠٩/٦/٣٠	السنة المالية المنتهية في ٢٠١٠/٦/٣٠	البيان
١,٥٠٦,٥٧٨	١,٥٠٨,٥٢٤	الرصيد في أول السنة المالية
٢,٢٤٧	١٤٣	فروق تقييم عملات أجنبية
٩,٨٠٩	٢٤٨,٦١٤	المحمل على قائمة الدخل
(٤٨٤,٣٣١)	(٤٦,٣١٢)	المستخدم خلال السنة المالية
٤٧٤,٢٢١	٩٢١,٩١	تحويلات وإضافات خلال الفترة
١,٥٠٨,٥٢٤	١,٨٠٣,١٦٠	الرصيد في آخر السنة المالية

#### ١٣- رأس المال والاحتياطيات

- (١) رأس المال المرخص به  
يبلغ رأس المال المرخص به ١٥٠٠٠ مليون جنيه  
(ب) رأس المال المصدر والمدفوع  
يبلغ رأس المال المصدر والمكتتب فيه ٣٤٠٠ مليون جنيه موزعا على ٦٨٠ مليون سهم قيمة السهم الاسمية خمسة جنيهات و هو مسدد بالكامل  
(ج) الاحتياطيات  
- وفقا للنظام الاساسي للبنك يتم احتجاز ١٠% من صافي أرباح العام لتغذية الاحتياطي القانوني ويتم إيقاف تغذية الاحتياطي القانوني عندما يبلغ رصيده ما يعادل ١٠٠% من رأس المال المدفوع .  
- وفقا لتعليمات البنك المركزي المصري لا يجوز التصرف في رصيد الاحتياطي الخاص إلا بعد الرجوع اليه .



#### ١٤- نصيب السهم في الربح

يحسب نصيب السهم في الربح بقسمة صافي الأرباح الخاصة بمساهمي البنك على المتوسط المرجح للأسهم العادية المصدرة خلال السنة.

البيان	السنة المالية المنتهية في ٢٠١٠/٦/٣٠	السنة المالية المنتهية في ٢٠٠٩/٦/٣٠
صافي الربح القابل للتوزيع على مساهمي البنك (١)	٤٥١,٣٩٨	١٢٩,٢٥٧
المتوسط المرجح للأسهم العادية المصدرة (٢)	٦٨٠,٠٠٠	٦٨٠,٠٠٠
نصيب السهم في الربح (٢:١)	٠,٦٦٤	٠,١٩٠

#### ١٥- الموقف الضريبي

الموقف الضريبي لبنك مصر حتى ٢٠١٠/٠٦/٣٠

أولاً: ضريبة شركات الأموال

تم تسوية وسداد ضريبة شركات الأموال والقيم المنقولة لبنك مصر عن السنوات السابقة وحتى ٢٠٠٧/٠٦/٣٠

السنوات من عام ٢٠٠٧/٢٠٠٨ حتى عام ٢٠١٠/٢٠٠٩

تم تقديم الاقرارات الضريبية في المواعيد القانونية ولم يتم الفحص حتى تاريخه.

ثانياً: ضريبة الدمغة

تم دراسة المطالبات الواردة للفروع من مصلحة الضرائب عن السنوات ما قبل القانون الجديد وتم انتهاء الخلاف مع المصلحة بشأنها وأحيلت بعض البنود الخاصة بالعملاء المحولين قضايا الى المحكمة ، وتم تطبيق قانون الدمغة الجديد اعتباراً من ٢٠٠٦/٠٨/٠١ حيث يتم سداد الضريبة كل ثلاثة شهور.

ثالثاً : ضريبة كسب العمل

السنوات السابقة وحتى عام ٢٠٠٥:

تم تسوية وسداد الضريبة عن السنوات السابقة وحتى عام ٢٠٠٥

السنوات من عام ٢٠٠٦ وحتى عام ٢٠١٠:

يتم تقديم اقرار ضريبي كل ٣ شهور الى مركز كبار الممولين ويتم سداد الضريبة وفي نهاية السنة يتم التسوية.

الموقف الضريبي لبنك مصر ( اكستريور سابقاً )

أولاً: ضريبة شركات الأموال

تم تسوية وسداد ضرائب شركات الأموال والقيم المنقولة الخاصة ببنك مصر اكستريور عن السنوات من عام ١٩٨٢ حتى ٢٠٠٤/٠٩/١٦ تاريخ الدمج في بنك مصر.

ثانياً: ضريبة الدمغة

تم تسوية مطالبات الدمغة المتنازع عليها مع مصلحة الضرائب وحولت بعض البنود المتنازع عليها الى المحكمة .

ثالثاً: ضريبة كسب العمل

تم تسوية وسداد ضريبة كسب العمل عن السنوات من عام ١٩٨٢ حتى عام ٢٠٠١ والسنوات من عام ٢٠٠٢ حتى ٢٠٠٤ جاري تسويتها مع مأمورية ضرائب الاستثمار.

#### ١٦- أرقام المقارنة

تم تعديل بعض أرقام المقارنة لتتماشى مع تبويب العام الحالي.

رئيس مجلس الإدارة

محمد جمال الدين بركات

نائب رئيس مجلس الإدارة

محمد نجيب إبراهيم

نائب رئيس مجلس الإدارة

محمد عباس فايد

رئيس القطاع المالي

شريف مكامي عجيب