

# البيزنس أسهل وأسرع مع بنك مصر

استمتع بتجربة بنكية أسهل وأسرع بدون الحاجة لكتابة اسم المستخدم وكلمة المرور في كل مرة

الدخول على تطبيق الموبايل البنكي للشركات  
BM Online Business Mobile APP

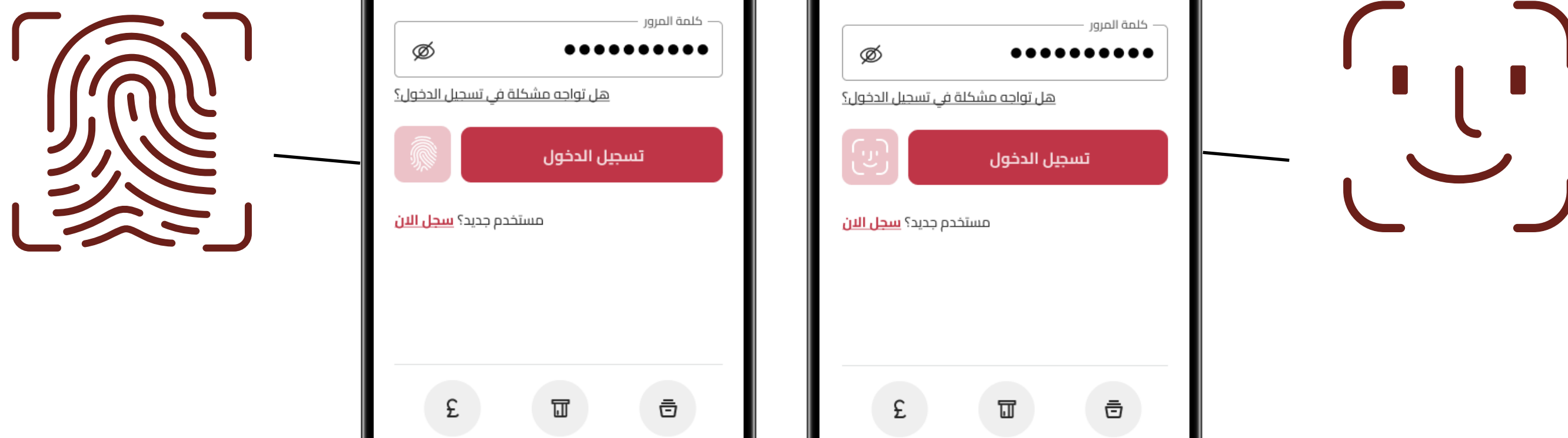
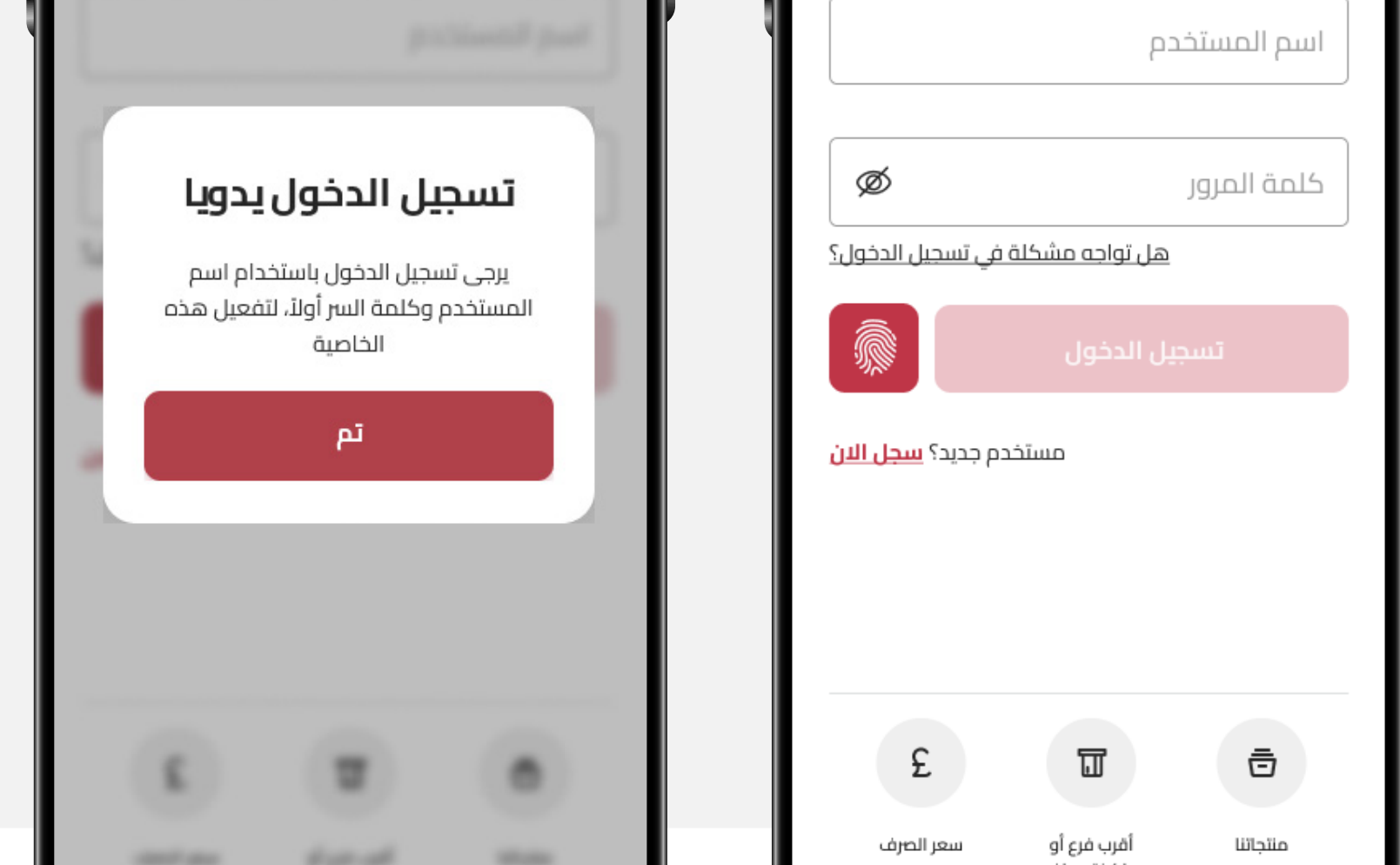
لمستخدمي الـ iOS و Android



دلو قتي أكثر أمانًا وسهولة من خلال تفعيل بصمة الإصبع أو بصمة الوجه.

خطوات تفعيل الدخول ببصمة الإصبع وبصمة الوجه لأجهزة Android و iOS بعد تحديث التطبيق

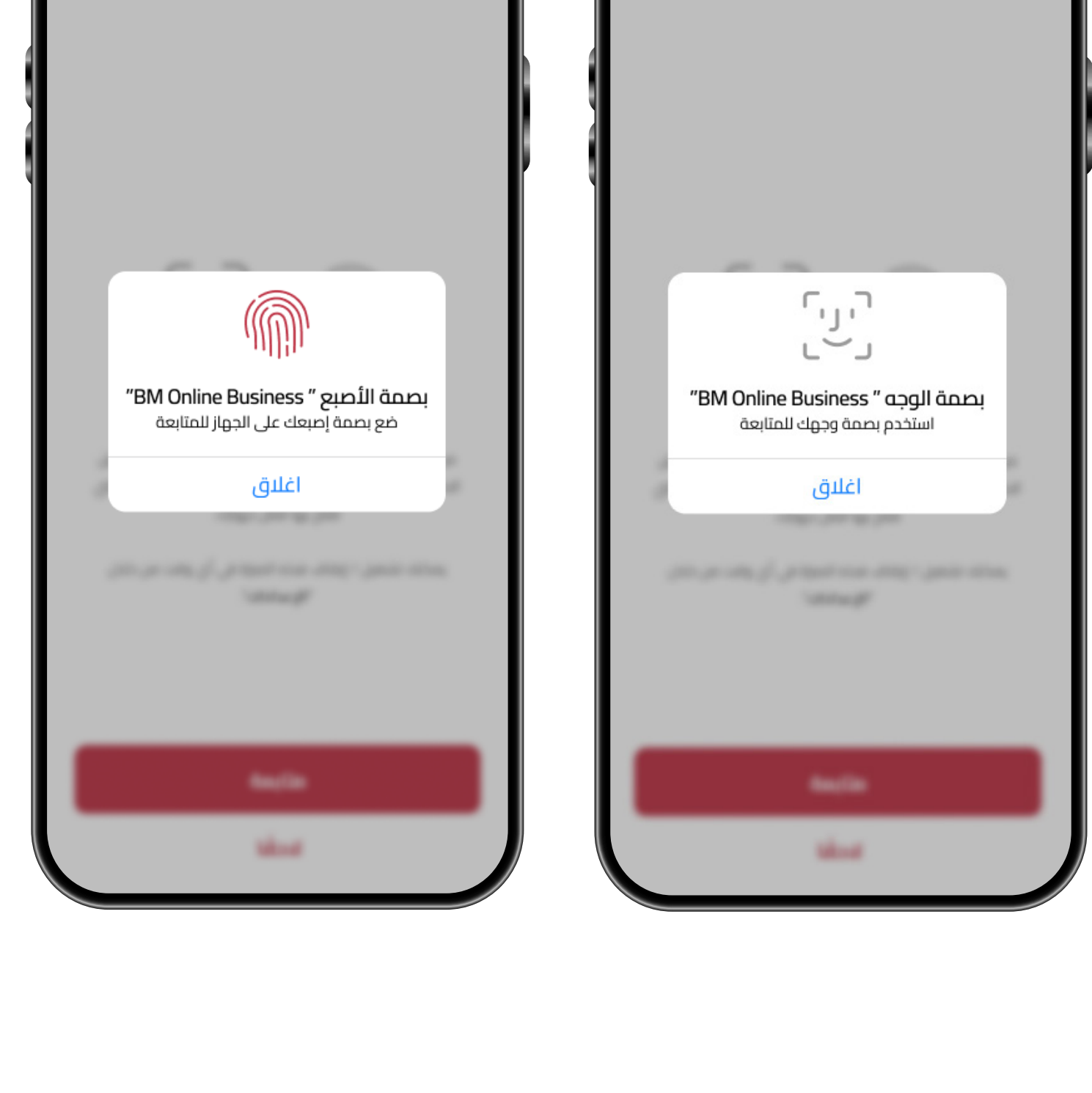
1 في حالة الدخول لأول مرة بعد تحديث التطبيق اضغط على علامة الدخول ببصمة الإصبع / الوجه سيطلب منك الدخول باستخدام اسم المستخدم وكلمة المرور



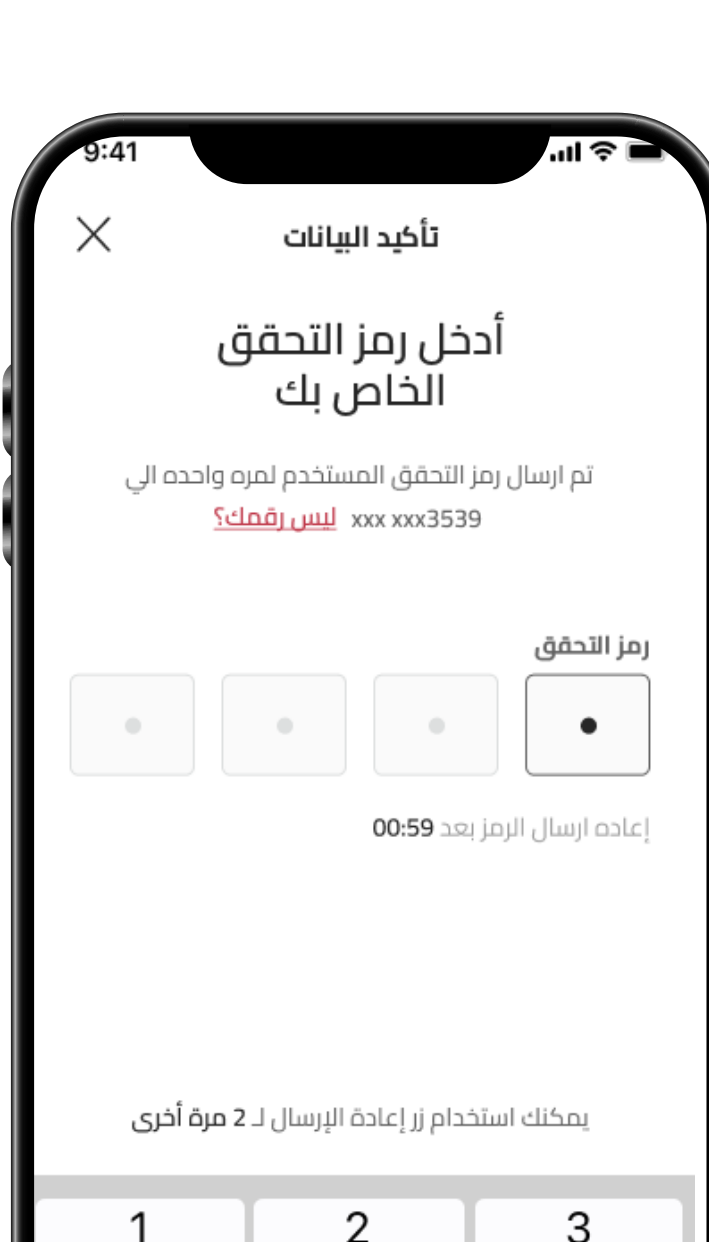
2 بعد كتابة اسم المستخدم وكلمة المرور، ستظهر الشاشة التالية: في حالة الضغط على "قم بالتفعيل الآن"



3 سيطلب التطبيق من المستخدم تأكيد بصمة الإصبع المسجلة على جهاز الـ Android أو مصادقة بصمة الوجه المسجل على جهاز الـ iOS



4 ستظهر شاشة الشروط والاحكام اضغط "نعم، اوافق" بعد الاطلاع عليها



5 بعد الموافقة على الشروط والاحكام، سيتم ارسال رسالة نصية على رقم التليفون المسجل لكل مستخدم بها رمز التحقق لمرة واحدة OTP قم بإدخال رمز التحقق لتأكيد البيانات

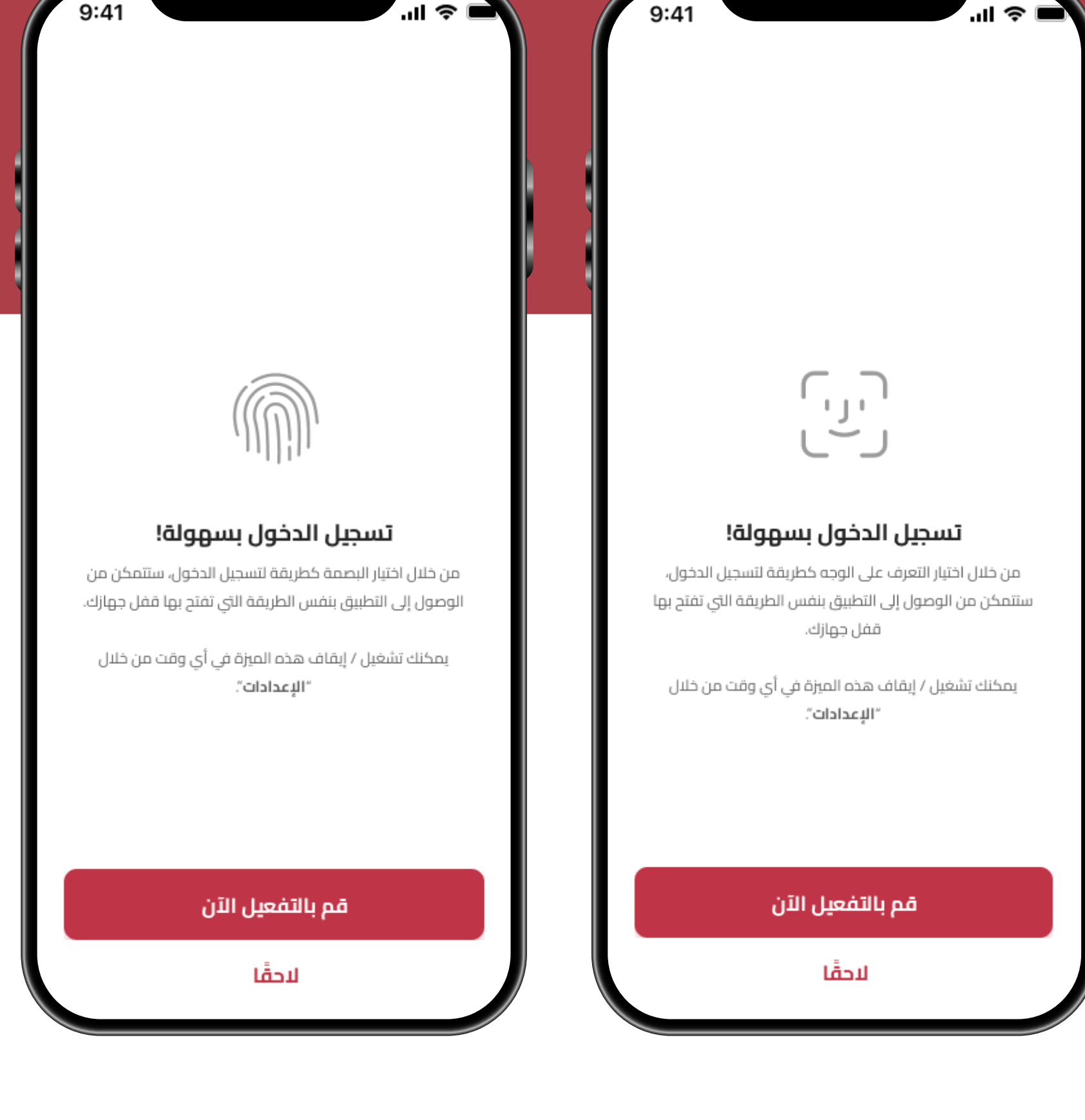


6 ستظهر شاشة تأكيدية على التفعيل بنجاح

في حالة الضغط على لاحقاً

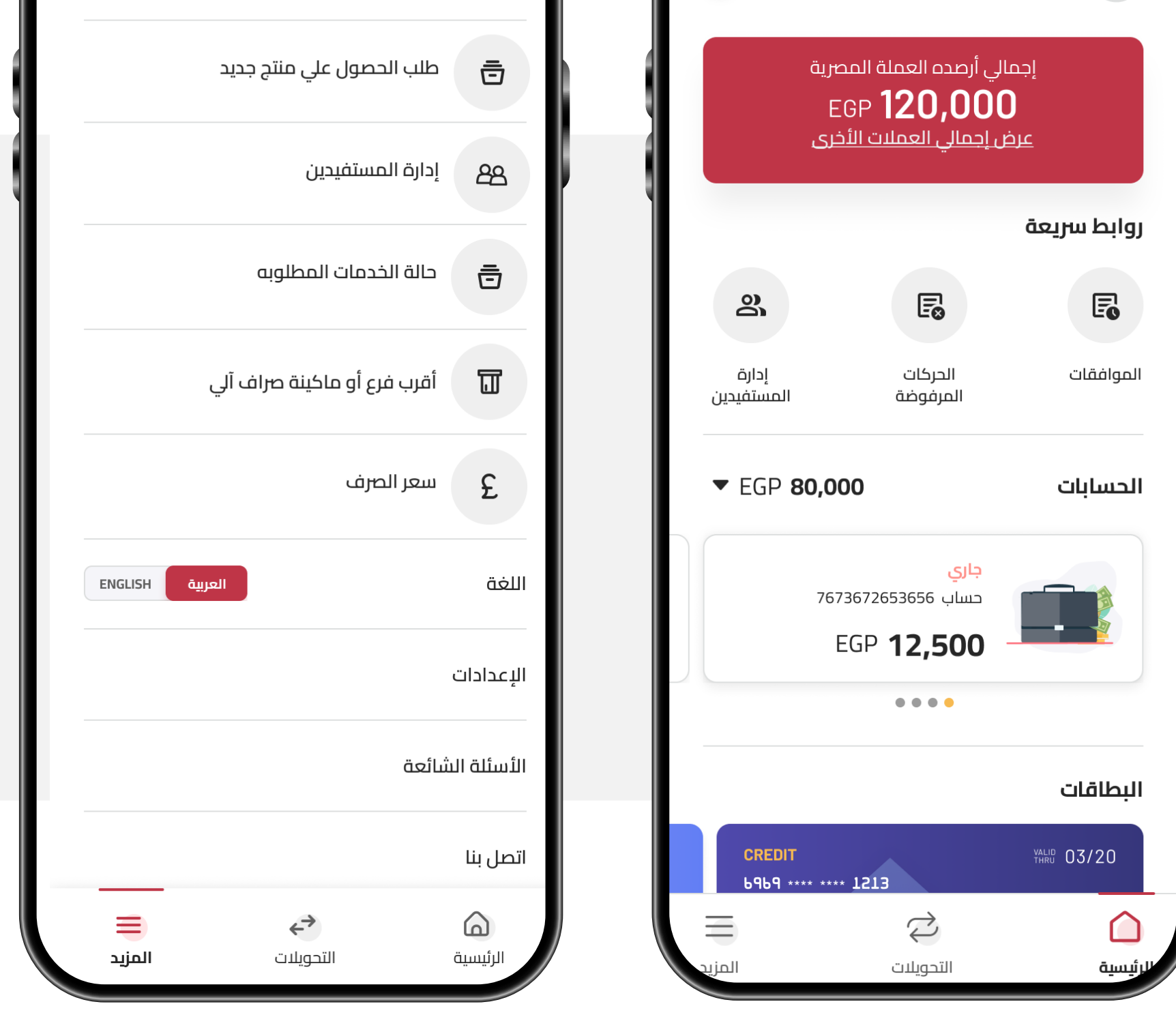
افتح تطبيق الموبايل البنكي للشركات في أي وقت لاحق

اكتب اسم المستخدم وكلمة المرور الخاص بك



من الصفحة الرئيسية اضغط على قائمة "المزيد"

اختر "الإعدادات"



قم بتفعيل بصمة الإصبع / الوجه ثم اتبع خطوات التفعيل بدءاً من الخطوة الثالثة



برجاء ملاحظة الآتي:

في حالة إعادة تعيين كلمة المرور، يجب إعادة تفعيل خاصية الدخول ببصمة الإصبع / الوجه على جهاز الموبايل مرة أخرى.

خاصية الدخول بالبصمة تعمل على جهاز موبايل واحد فقط لكل مستخدم لضمان أعلى مستويات الأمان.

في حالة تغيير جهاز الموبايل، يجب إعادة تفعيل الخاصية على الجهاز الجديد.

يرجى التأكد من تحديث التطبيق بانتظام لأحدث إصدار لضمان الحصول على أفضل تجربة بنكية.