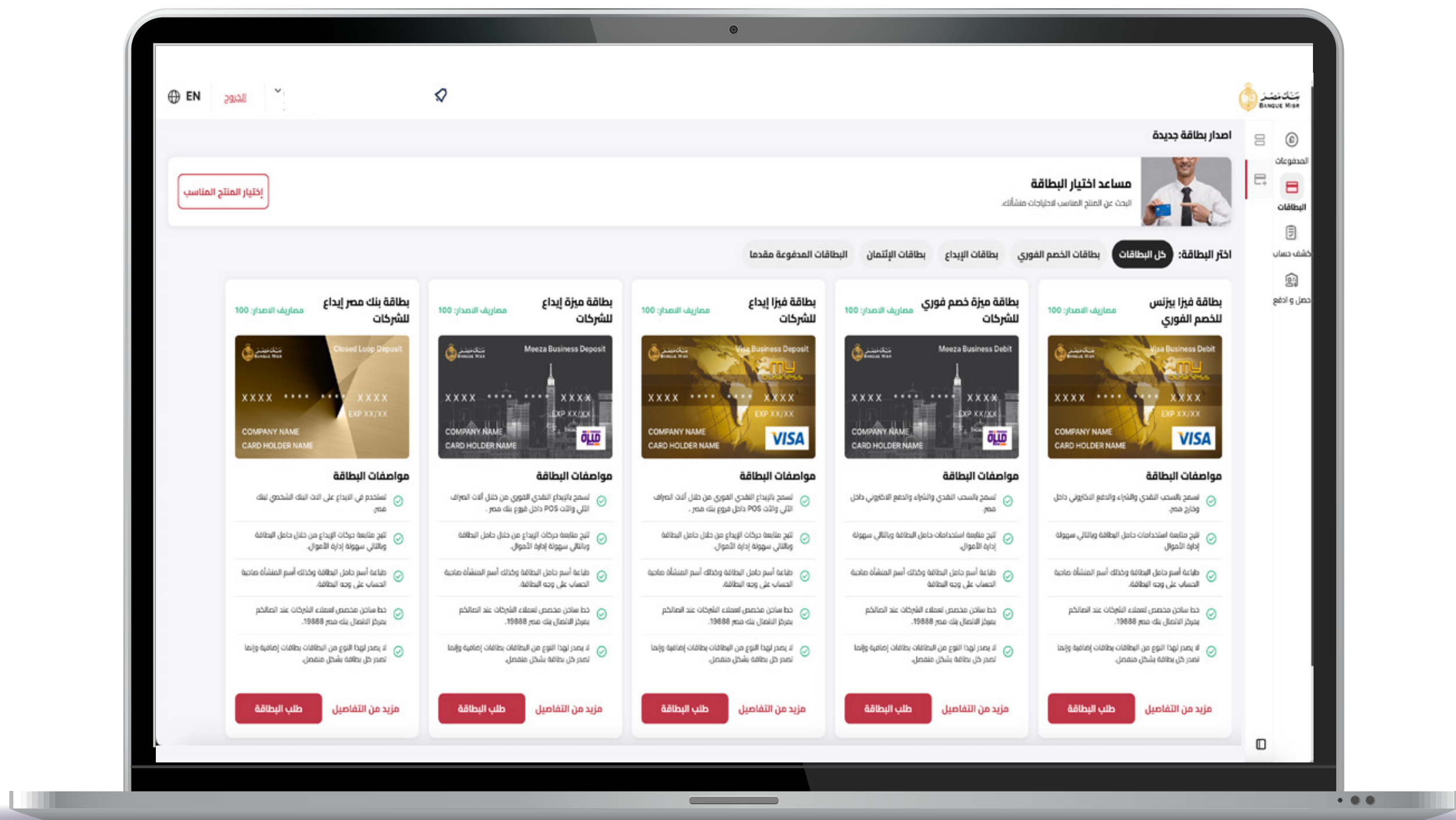


## مع الإنترنت البنكي للشركات



## إصدار البطاقات البنكية

استمتع بإصدار بطاقات الشركات الجديدة على الانترنت البنكي للشركات، اطلب بسهولة بطاقات الشركة الجديدة، وتابع حالة الاصدار، واتعرف على خيارات البطاقات المتاحة التي تناسب احتياجات شركتك بشكل أفضل

- للاطلاع على البطاقات المفتاح:

- من القائمة الجانبية اضغط " البطاقات "
- اطلع على مجموعة متنوعة من بطاقات الشركات
- اضغط "المزيد من التفاصيل" لمعرفة تفاصيل كل بطاقة
- اضغط على "اطلب الآن" للبطاقة التي تناسب احتياجاتك

- ## • البيانات المطلوبة لحامل البطاقة:

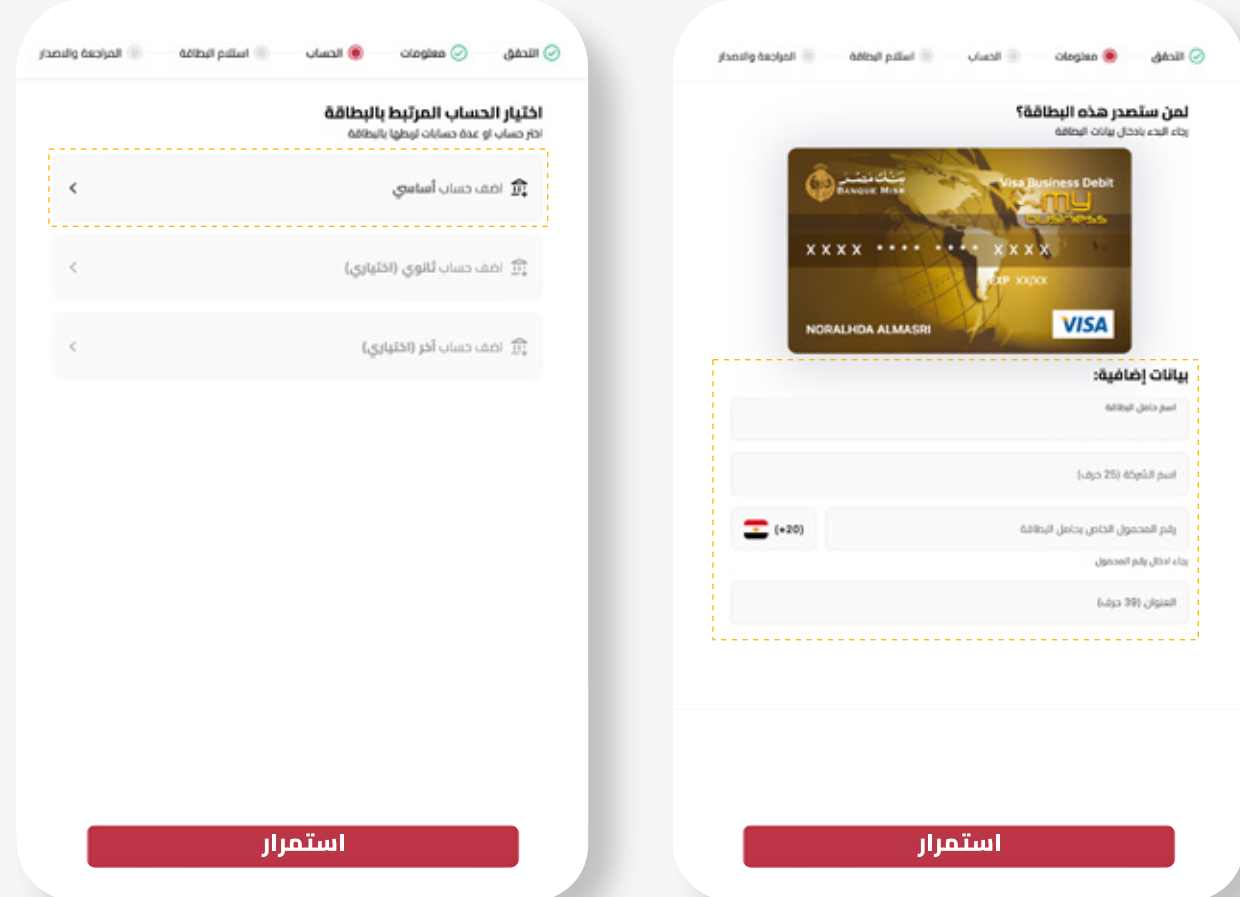
- ادخل الرقم القومي
- ادخل رقم المصنع
- قم بكتابة اسم الأم للتأكد من تطابق البيانات مع السجل المدني
- اضغط على "استمرار"

- ## • بيانات اضافية لحامل البطاقة:

- اسم حامل البطاقة (الاسم الذي سيظهر على البطاقة)
- اسم الشركة
- رقم الموبايل لحامل البطاقة
- عنوان حامل البطاقة

- ## • ربط حسابات الخصم:

- اختيار حساب واحد على الأقل، قم بتحديد الحساب الأساسي الذي ترغب في ربطه. يمكنك أيضًا إضافة حسابات أخرى (اختياري)
- بعد اختيار الحساب، اضغط على "استمرار"

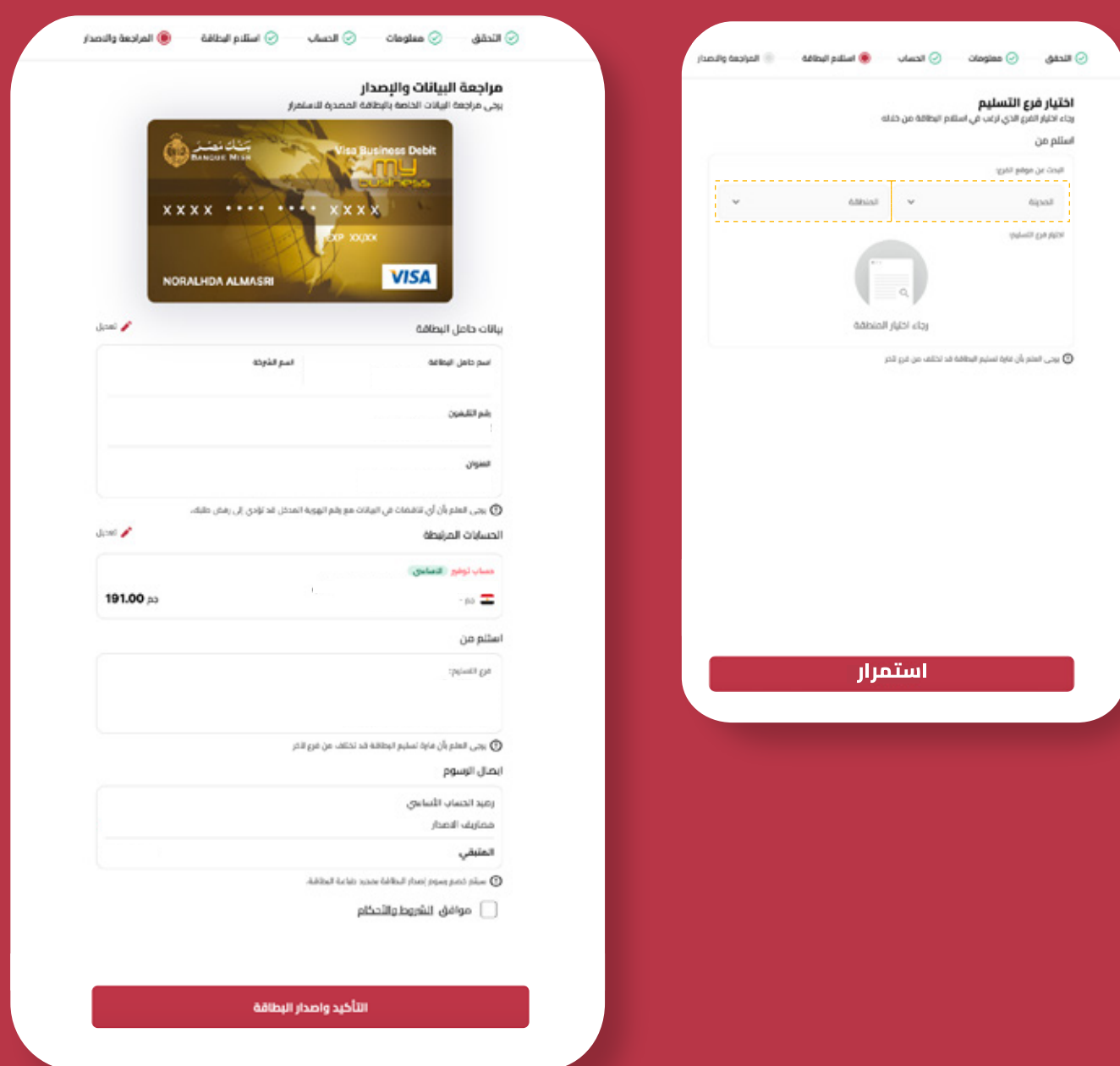


- ### • اختيار فرع استلام البطاقة :

- حدد المدينة
- اختر المنطقة
- حدد فرع الاستلام المطلوب من القائمة

- ## ٥. مراجعة وإصدار البطاقة :

- راجع تفاصيل طلب اصدار البطاقة
- اضغط "التأكد واطدار البطاقة"



كل المعاملات تتم بطريقة آمنة عن طريق استخدام رمز الأمان قبل اتمام أي عملية

تم تقديم الطلب بنجاح ويتم مراجعته سيتم ارسال إشعارًا بمجرد معالجة الطلب

×

التأكيد

Enter the 6-digits OTP to change card limit

يرجى إدخال رمز التأكيد الذي تم الحصول عليه من خلال برنامج أو جهاز BM Token

Confirm