



بَنكُ مِصْرَ
BANQUE MISR



خاصية:

حاسبة القروض

العودة الي الرئيسية

ابدأ الان



الخطوة 1

خاصية:

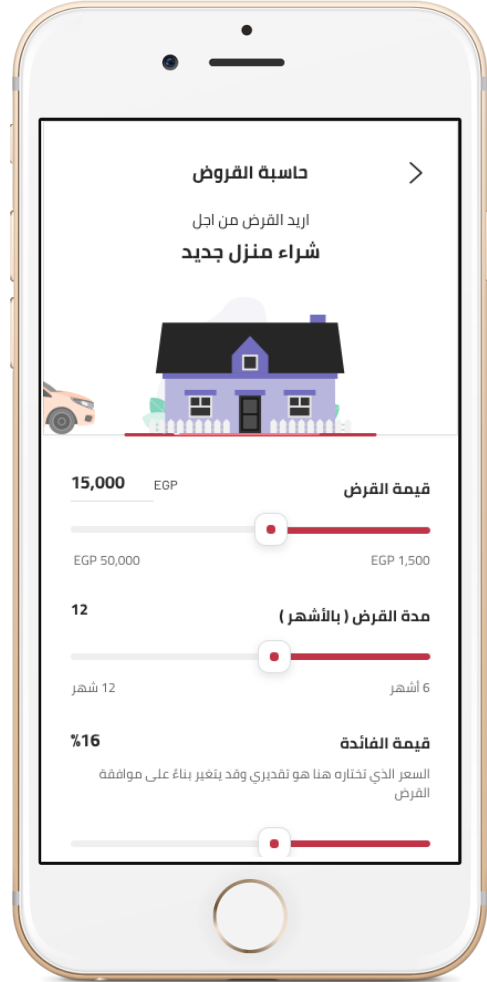
حاسبة القروض

01 من شاشة تسجيل الدخول الضغط علي "حاسبة القروض"

02 قم باختيار نوع القرض المراد معرفة تفاصيله عن طريق التحريك لليمين ولليسار

03 اختر قيمة القرض و مدته القرض بالأشهر وقيمة الفائدة

04 بعد الاطلاع علي دفعتك الشهرية, يمكنك استكمال العملية بالضغط علي زر "تسجيل الدخول للتقديم"



← الخوة ٢ →

خاصية:

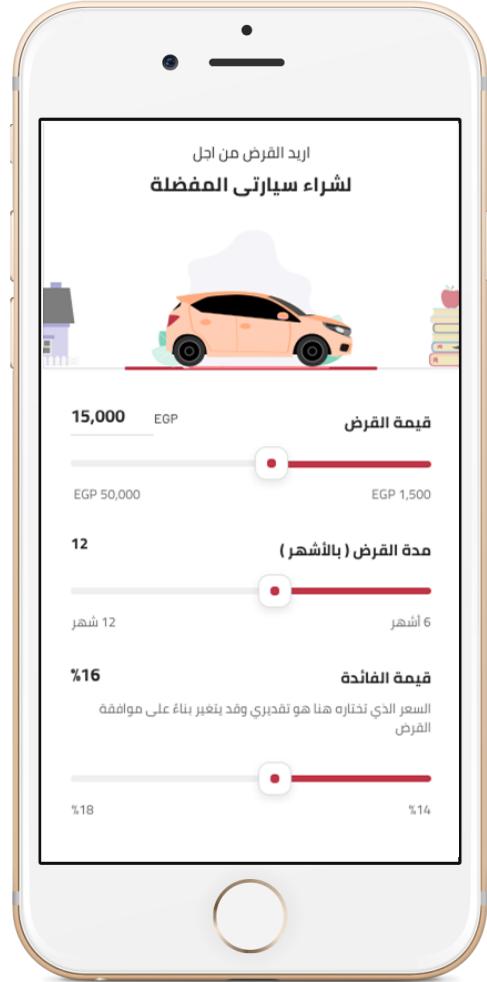
حاسبة القروض

01 من شاشة تسجيل الدخول الضغط علي "حاسبة القروض"

02 قم باختيار نوع القرض المراد معرفة تفاصيله عن طريق التحريك لليمين واليسار

03 اختر قيمة القرض و مدته بالاشهر وقيمة الفائدة

04 بعد الاطلاع علي دفعتك الشهرية, يمكنك استكمال العملية بالضغط علي زر "تسجيل الدخول للتقديم"



الخطوة ٣

خاصية:

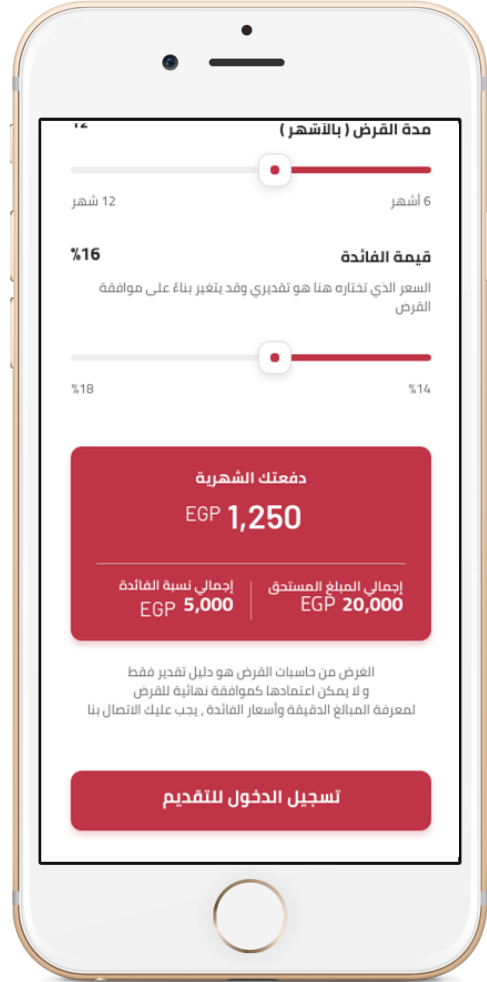
حاسبة القروض

01 من شاشة تسجيل الدخول الضغط علي "حاسبة القروض"

02 قم باختيار نوع القرض المراد معرفة تفاصيله عن طريق التحريك لليمين ولليسار

03 اختر قيمة القرض و مدته القرض بالأشهر وقيمة الفائدة

04 بعد الاطلاع علي دفعتك الشهرية, يمكنك استكمال العملية بالضغط علي زر "تسجيل الدخول للتقديم"



الخطوة ٤

خاصية:

حاسبة القروض

01 من شاشة تسجيل الدخول الضغط علي "حاسبة القروض"

02 قم باختيار نوع القرض المراد معرفة تفاصيله عن طريق التحريك لليمين ولليسار

03 اختر قيمة القرض و مدته القرض بالأشهر وقيمة الفائدة

04 بعد الاطلاع علي دفعتك الشهرية, يمكنك استكمال العملية بالضغط علي زر "تسجيل الدخول للتقديم"