

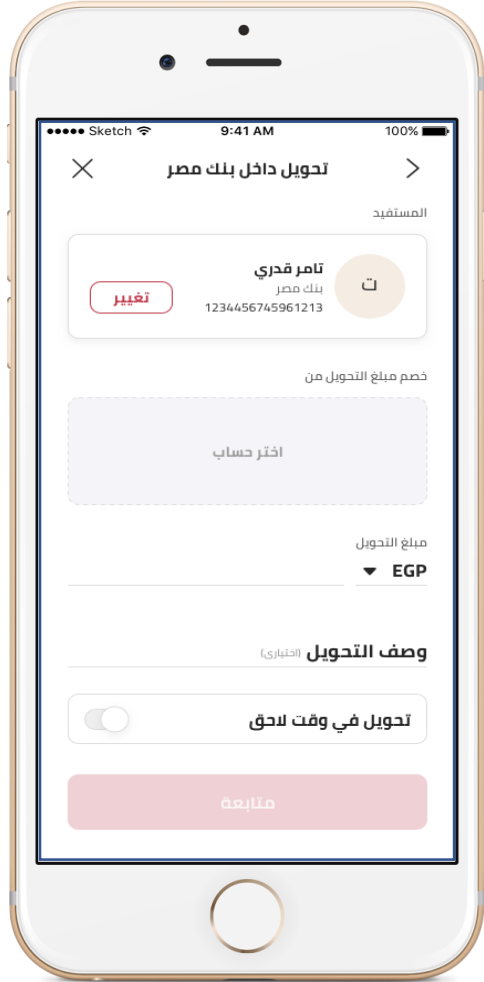
طريقة :

# التحويل داخل بنك مصر

ثانياً : التحويل

العودة الي الرئيسية

ابدأ الان



الخطوة 1

طريقة :

## التحويل داخل بنك مصر (مستفيد جديد)

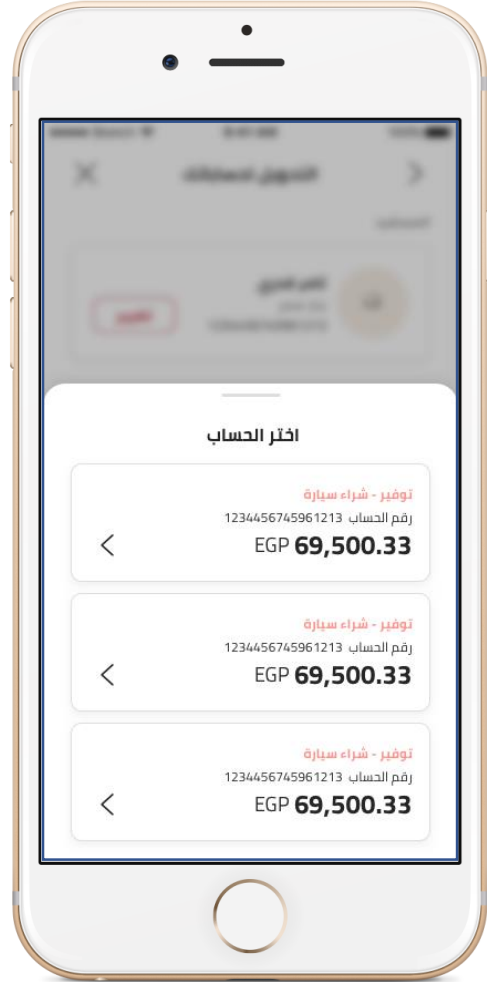
ثانياً : التحويل

01 في صفحة التحويل سوف تجد بيانات المستفيد

- 02 قم بمليء كافة البيانات الخاصة بالتحويل
- الحساب المراد التحويل منه
  - مبلغ التحويل
  - وصف التحويل (اختياري)

03 ثم اضغط علي "متابعة" سوف تظهر لك شاشة مراجعة البيانات قم بالمراجعة ثم اضغط علي "تحويل الان"

04 سوف تظهر لك شاشة تفيد بانه تم الحويل بنجاح



← || الخطوة ٢ || →

طريقة :

## التحويل داخل بنك مصر (مستفيد جديد)

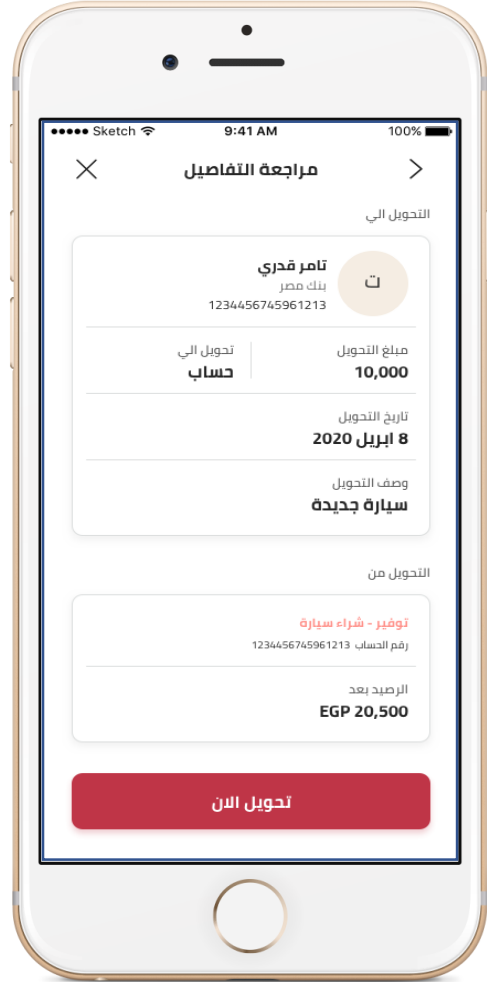
ثانياً : التحويل

01 في صفحة التحويل سوف تجد بيانات المستفيد

- 02
- قم بمليء كافة البيانات الخاصة بالتحويل
  - الحساب المراد التحويل منه
  - مبلغ التحويل
  - وصف التحويل (اختياري)

03 ثم اضغط علي "متابعة" سوف تظهر لك شاشة مراجعة البيانات قم بالمراجعة ثم اضغط علي "تحويل الان"

04 سوف تظهر لك شاشة تفيد بانك تم الحويل بنجاح



الخطوة ٣

طريقة :

## التحويل داخل بنك مصر (مستفيد جديد)

ثانياً : التحويل

01 في صفحة التحويل سوف تجد بيانات المستفيد

- 02 قم بمليء كافة البيانات الخاصة بالتحويل
- الحساب المراد التحويل منه
  - مبلغ التحويل
  - وصف التحويل (اختياري)

03 ثم اضغط علي "متابعة" سوف تظهر لك شاشة مراجعة البيانات قم بالمراجعة ثم اضغط علي "تحويل الان"

04 سوف تظهر لك شاشة تفيد بانة تم الحويل بنجاح



طريقة :

## التحويل داخل بنك مصر (مستفيد جديد)

ثانياً : التحويل

01 في صفحة التحويل سوف تجد بيانات المستفيد

- 02 قم بمليء كافة البيانات الخاصة بالتحويل
- الحساب المراد التحويل منه
  - مبلغ التحويل
  - وصف التحويل (اختياري)

03 ثم اضغط علي "متابعة" سوف تظهر لك شاشة مراجعة البيانات قم بالمراجعة ثم اضغط علي "تحويل الان"

04 سوف تظهر لك شاشة تفيد بانك تم الحويل بنجاح