

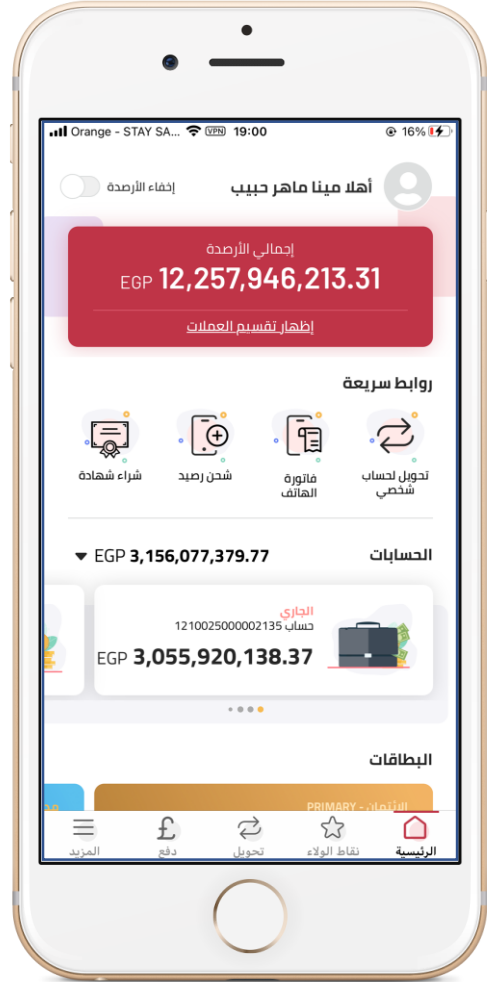
طريقة :

# التحويل خارج بنك مصر ACH

اولاً : إضافة المستفيد

العودة الي الرئيسية

ابدأ الان



الخطوة 1

طريقة :

## التحويل خارج بنك ACH

اولاً : إضافة المستفيد

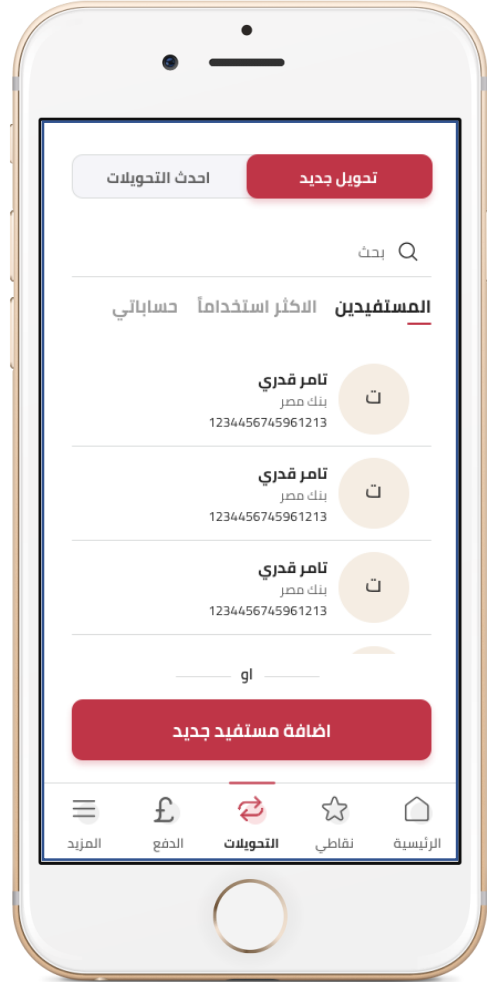
01 في الصفحة الرئيسية اضغط علي "تحويل"

02 اضغط علي "إضافة مستفيد جديد" ثم قم باختيار "تحويل خارج بنك مصر" ثم اضغط "متابعة"

03 نوع التحويل اما تحويل الي "حساب" او "بطاقة" او "محفظة الكترونية" ثم املأ كافة البيانات المطلوبة ثم اضغط علي "متابعة"

04 سوف تظهر لك شاشة مراجعة البيانات قم بالمراجعة ثم اضغط علي "إضافة مستفيد"

05 الان ستظهر شاشة التأكيد إضافة المستفيد اضغط علي "تحويل"



الخطوة ٢

## طريقة : التحويل خارج بنك ACH اولاً : إضافة المستفيد

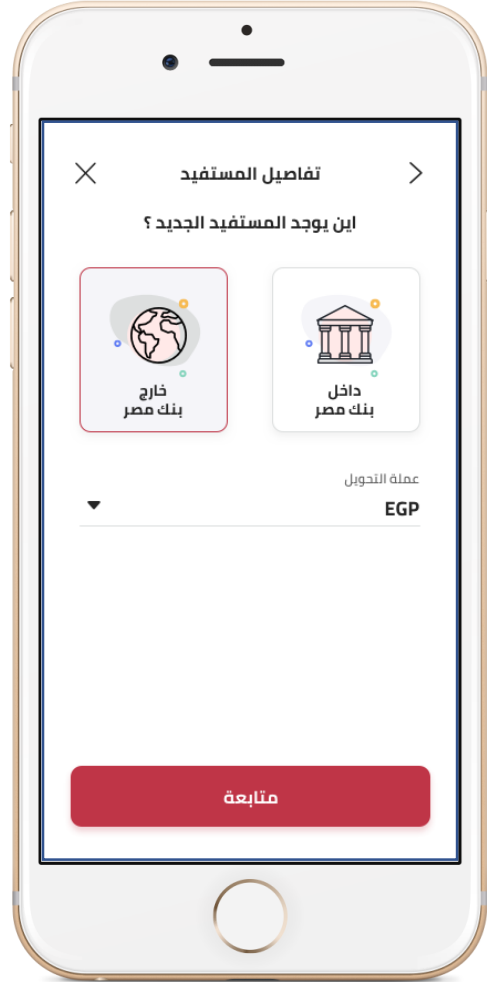
01 في الصفحة الرئيسية اضغط علي "تحويل"

02 اضغط علي "إضافة مستفيد جديد" ثم قم باختيار "تحويل خارج بنك مصر" ثم اضغط "متابعة"

03 نوع التحويل اما تحويل الي "حساب" او "بطاقة" او "محفظة الكترونية" ثم املأ كافة البيانات المطلوبة ثم اضغط علي "متابعة"

04 سوف تظهر لك شاشة مراجعة البيانات قم بالمراجعة ثم اضغط علي "إضافة مستفيد"

05 الان ستظهر شاشة التأكيد إضافة المستفيد اضغط علي "تحويل"



الخطوة ٢

## طريقة : التحويل خارج بنك ACH اولاً : إضافة المستفيد

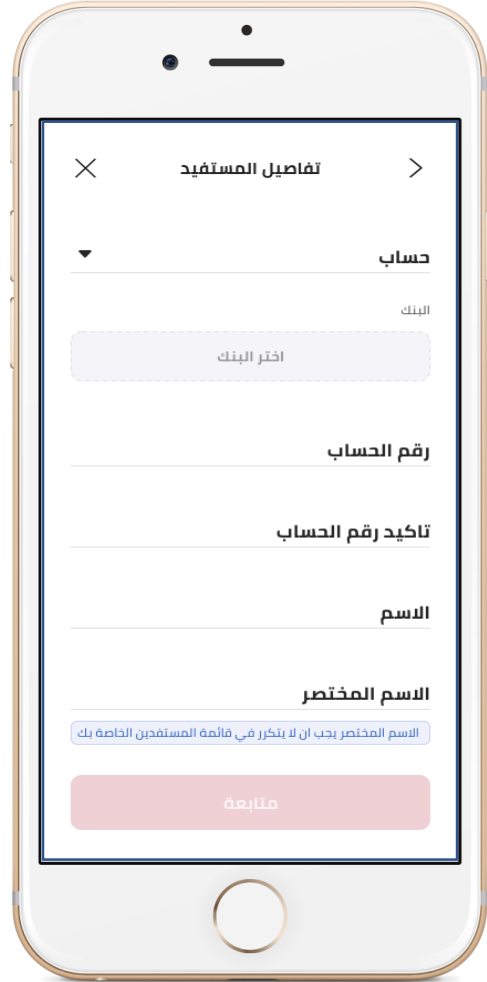
01 في الصفحة الرئيسية اضغط علي "تحويل"

02 اضغط علي "إضافة مستفيد جديد" ثم قم باختيار "تحويل خارج بنك مصر" ثم اضغط "متابعة"

03 نوع الحويل اما تحويل الي "حساب" او "بطاقة" او "محفظة الكترونية" ثم املأ كافة البيانات المطلوبة ثم اضغط علي "متابعة"

04 سوف تظهر لك شاشة مراجعة البيانات قم بالمراجعة ثم اضغط علي "إضافة مستفيد"

05 الان ستظهر شاشة التأكيد إضافة المستفيد اضغط علي "تحويل"



الخطوة ٣

## طريقة : التحويل خارج بنك ACH اولاً : إضافة المستفيد

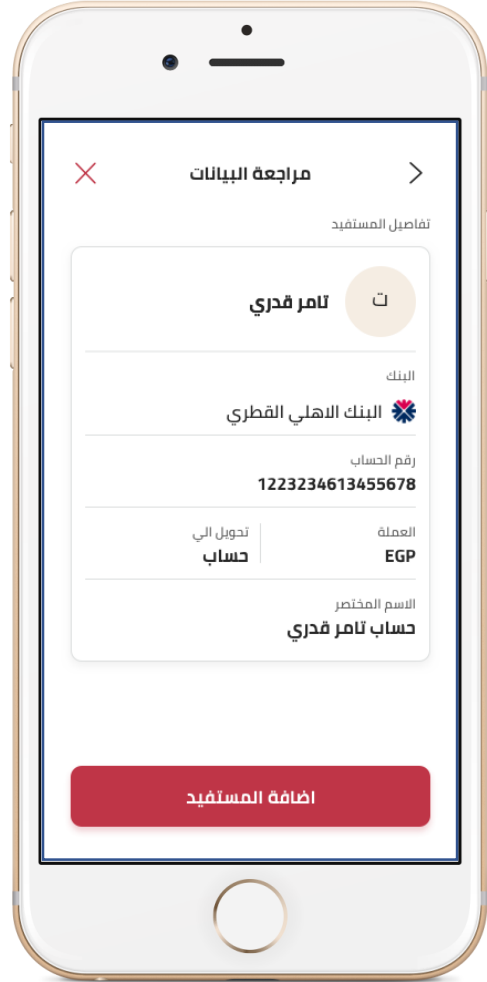
01 في الصفحة الرئيسية اضغط علي "تحويل"

02 اضغط علي "إضافة مستفيد جديد" ثم قم باختيار "تحويل خارج بنك مصر" ثم اضغط "متابعة"

03 نوع التحويل اما تحويل الي "حساب" او "بطاقة" او "محفظة الكترونية" ثم املأ كافة البيانات المطلوبة ثم اضغط علي "متابعة"

04 سوف تظهر لك شاشة مراجعة البيانات قم بالمراجعة ثم اضغط علي "إضافة مستفيد"

05 الان ستظهر شاشة التأكيد إضافة المستفيد اضغط علي "تحويل"



← الختوة ٤ →

طريقة :

## التحويل خارج بنك ACH

اولاً : إضافة المستفيد

01 في الصفحة الرئيسية اضغط علي "تحويل"

02 اضغط علي "إضافة مستفيد جديد" ثم قم باختيار "تحويل خارج بنك مصر" ثم اضغط "متابعة"

03 نوع التحويل اما تحويل الي "حساب" او "بطاقة" او "محفظة الكترونية" ثم املأ كافة البيانات المطلوبة ثم اضغط علي "متابعة"

04 سوف تظهر لك شاشة مراجعة البيانات قم بالمراجعة ثم اضغط علي "إضافة مستفيد"

05 الان ستظهر شاشة التأكيد إضافة المستفيد اضغط علي "تحويل الان"



← الختوة 0 →

طريقة :

## التحويل خارج بنك مصر ACH

اولاً : إضافة المستفيد

في الصفحة الرئيسية اضغط علي "تحويل"

01

اضغط علي "إضافة مستفيد جديد" ثم قم باختيار "تحويل خارج بنك مصر" ثم اضغط "متابعة"

02

نوع التحويل اما تحويل الي "حساب" او "بطاقة" او "محفظة الكترونية" ثم املاً كافة البيانات المطلوبة ثم اضغط علي "متابعة"

03

سوف تظهر لك شاشة مراجعة البيانات قم بالمراجعة ثم اضغط علي "إضافة مستفيد"

04

الان ستظهر شاشة التأكيد إضافة المستفيد اضغط علي "تحويل الان"

05