



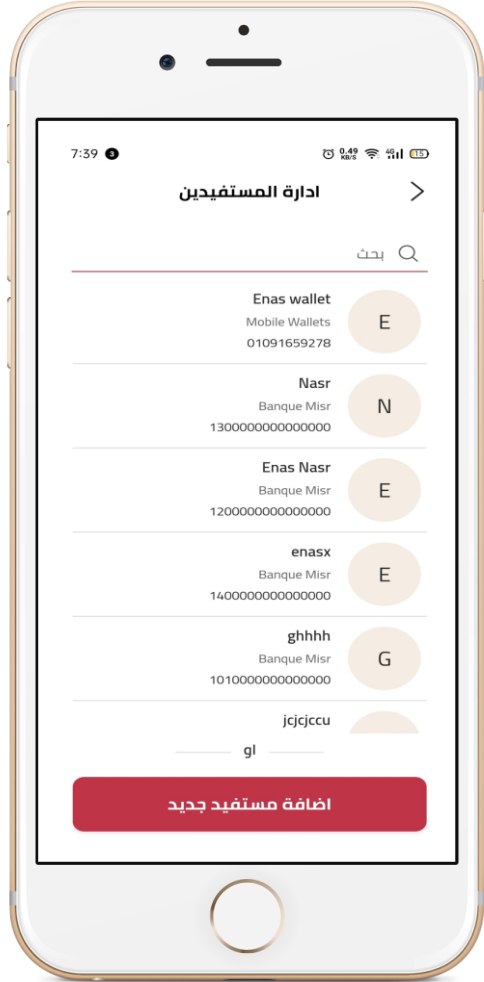
تفاصيل :

# إدارة المستفيدين

أولاً : داخل بنك مصر

العودة الي الرئيسية

ابدأ الان



تفاصيل :

## إدارة المستفيدين داخل بنك مصر

01 بعد الدخول على الشاشة "اداره المستفيدين" يمكنك البحث عن المستفيدين المسجلين من قبل أو إضافة مستفيد جديد

02 فور الضغط على **إضافة مستفيد جديد** يمكنك اختيار بنك المستفيد داخل بنك مصر أو خارج بنك مصر

03 فور الضغط على **داخل بنك مصر** يمكنك اختيار التحويل الى حساب أو بطاقه ائتمانية

04 فور الضغط على **الحساب / البطاقة التي يتم التحويل اليها** يمكنك اختيار بنك المستفيد و ادخال رقم الحساب / البطاقة التي تريد التحويل اليها وكتابه اسم المستفيد والاسم المختصر

05 فور الضغط على **المتابعة** يمكنك مراجعه بيانات المستفيد بالكامل والضغط على اضافه المستفيد

06 فور الضغط على **اضافه المستفيد** يتم ظهور شاشه نجاح اضافه المستفيد ويطلبه منه التحويل الآن او التحويل لاحقاً



خطوة ٢

تفاصيل :

## إدارة المستفيدين داخل بنك مصر

01 بعد الدخول على الشاشة "إدارة المستفيدين" يمكنك البحث عن المستفيدين المسجلين من قبل أو إضافة مستفيد جديد

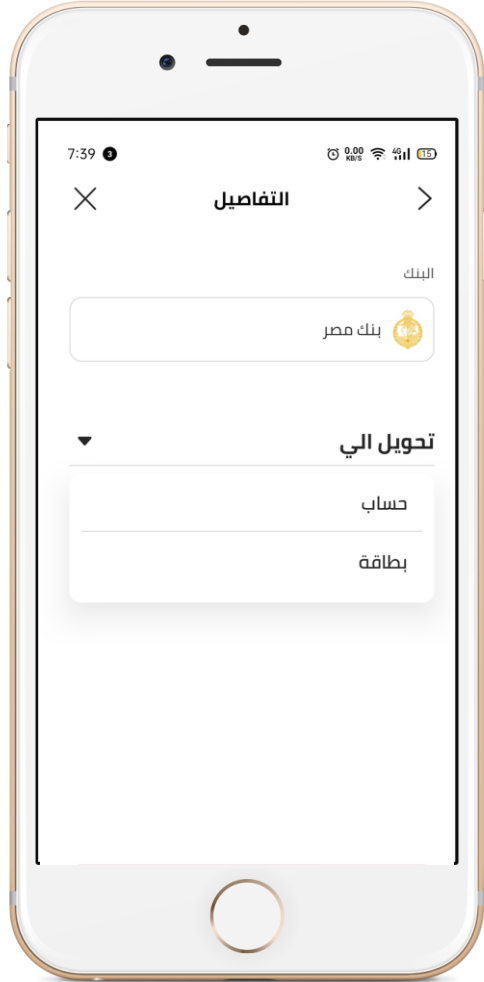
02 فور الضغط على **إضافة مستفيد جديد** يمكنك اختيار بنك المستفيد داخل بنك مصر أو خارج بنك مصر

03 فور الضغط على **داخل بنك مصر** يمكنك اختيار التحويل الى حساب أو بطاقه ائتمانية

04 فور الضغط على **الحساب / البطاقة التي يتم التحويل اليها** يمكنك اختيار بنك المستفيد وادخال رقم الحساب / البطاقة التي تريد التحويل اليها وكتابه اسم المستفيد والاسم المختصر

05 فور الضغط على **المتابعة** يمكنك مراجعه بيانات المستفيد بالكامل والضغط على اضافه المستفيد

06 فور الضغط على **اضافه المستفيد** يتم ظهور شاشه نجاح اضافه المستفيد ويطلبه منه التحويل الآن او التحويل لاحقاً



خطوة ٣

تفاصيل :

## إدارة المستفيدين داخل بنك مصر

01 بعد الدخول على الشاشة "اداره المستفيدين" يمكنك البحث عن المستفيدين المسجلين من قبل أو إضافة مستفيد جديد

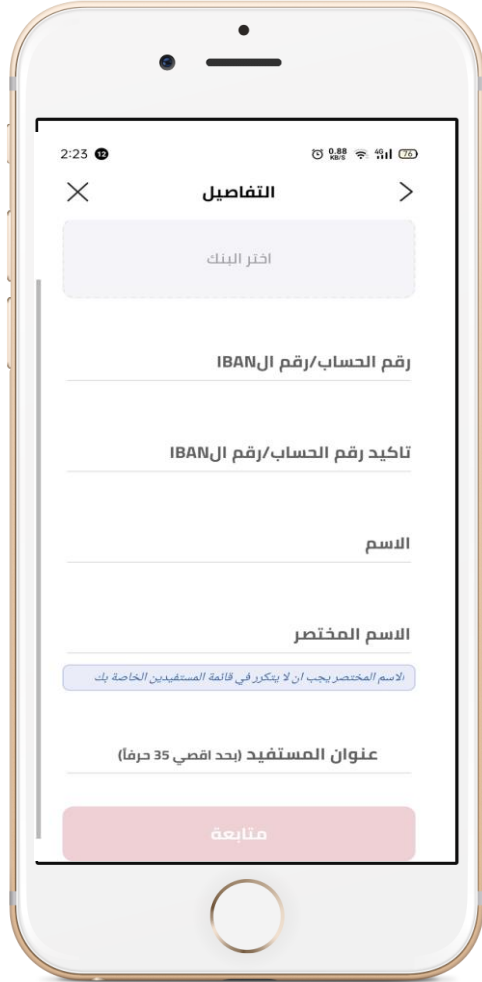
02 فور الضغط على **إضافة مستفيد جديد** يمكنك اختيار بنك المستفيد داخل بنك مصر أو خارج بنك مصر

03 فور الضغط على **داخل بنك مصر** يمكنك اختيار التحويل الى حساب أو بطاقه ائتمانية

04 فور الضغط على **الحساب / البطاقة التي يتم التحويل اليها** يمكنك اختيار بنك المستفيد وادخال رقم الحساب / البطاقة التي تريد التحويل اليها وكتابه اسم المستفيد والاسم المختصر

05 فور الضغط على **المتابعة** يمكنك مراجعه بيانات المستفيد بالكامل والضغط على اضافه المستفيد

06 فور الضغط على **اضافه المستفيد** يتم ظهور شاشه نجاح اضافه المستفيد ويطلبه منه التحويل الآن او التحويل لاحقاً



خطوة ٤

تفاصيل :

## إدارة المستفيدين داخل بنك مصر

01 بعد الدخول على الشاشة "إدارة المستفيدين" يمكنك البحث عن المستفيدين المسجلين من قبل أو إضافة مستفيد جديد

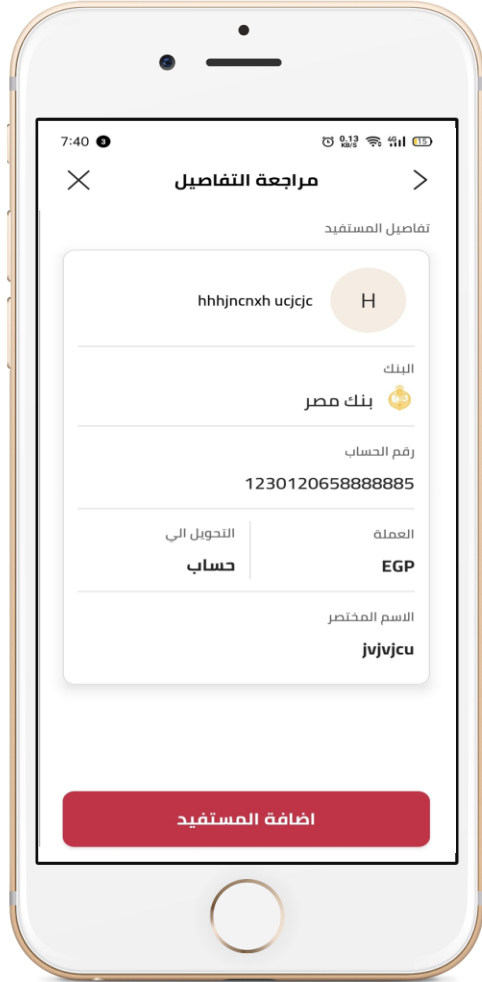
02 فور الضغط على **إضافة مستفيد جديد** يمكنك اختيار بنك المستفيد داخل بنك مصر أو خارج بنك مصر

03 فور الضغط على **داخل بنك مصر** يمكنك اختيار التحويل الى حساب أو بطاقه ائتمانية

04 فور الضغط على **الحساب / البطاقة التي يتم التحويل اليها** يمكنك اختيار بنك المستفيد وادخال رقم الحساب / البطاقة التي تريد التحويل اليها وكتابه اسم المستفيد والاسم المختصر

05 فور الضغط على **المتابعة** يمكنك مراجعه بيانات المستفيد بالكامل والضغط على اضافه المستفيد

06 فور الضغط على **اضافة المستفيد** يتم ظهور شاشه نجاح اضافه المستفيد ويطلبه منه التحويل الآن او التحويل لاحقاً



خطوة 0

تفاصيل :

## إدارة المستفيدين داخل بنك مصر

01 بعد الدخول على الشاشة "اداره المستفيدين" يمكنك البحث عن المستفيدين المسجلين من قبل أو إضافة مستفيد جديد

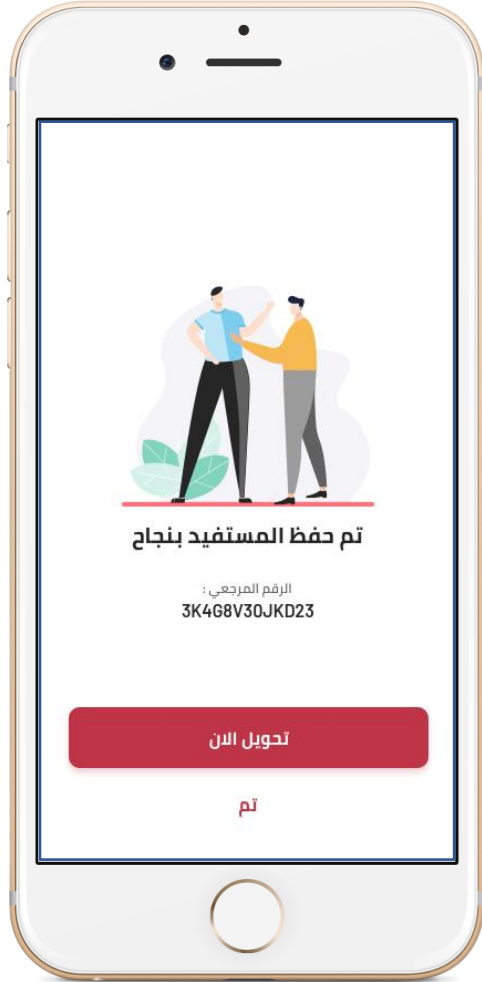
02 فور الضغط على **إضافة مستفيد جديد** يمكنك اختيار بنك المستفيد داخل بنك مصر أو خارج بنك مصر

03 فور الضغط على **داخل بنك مصر** يمكنك اختيار التحويل الى حساب أو بطاقه ائتمانية

04 فور الضغط على **الحساب / البطاقة التي يتم التحويل اليها** يمكنك اختيار بنك المستفيد وادخال رقم الحساب / البطاقة التي تريد التحويل اليها وكتابه اسم المستفيد والاسم المختصر

05 فور الضغط على **المتابعة** يمكنك مراجعه بيانات المستفيد بالكامل والضغط على اضافه المستفيد

06 فور الضغط على **إضافة المستفيد** يتم ظهور شاشه نجاح اضافه المستفيد ويطلبه منه التحويل الآن او التحويل لاحقاً



خطوة 0

تفاصيل :

## إدارة المستفيدين داخل بنك مصر

01 بعد الدخول على الشاشة "اداره المستفيدين" يمكنك البحث عن المستفيدين المسجلين من قبل أو إضافة مستفيد جديد

02 فور الضغط على **إضافة مستفيد جديد** يمكنك اختيار بنك المستفيد داخل بنك مصر أو خارج بنك مصر

03 فور الضغط على **داخل بنك مصر** يمكنك اختيار التحويل الى حساب أو بطاقه ائتمانية

04 فور الضغط على **الحساب / البطاقة التي يتم التحويل اليها** يمكنك اختيار بنك المستفيد وادخال رقم الحساب / البطاقة التي تريد التحويل اليها وكتابه اسم المستفيد والاسم المختصر

05 فور الضغط على **المتابعة** يمكنك مراجعه بيانات المستفيد بالكامل والضغط على اضافه المستفيد

06 فور الضغط على **اضافه المستفيد** يتم ظهور شاشه نجاح اضافه المستفيد ويطلبه منه التحويل الآن او التحويل لاحقاً