



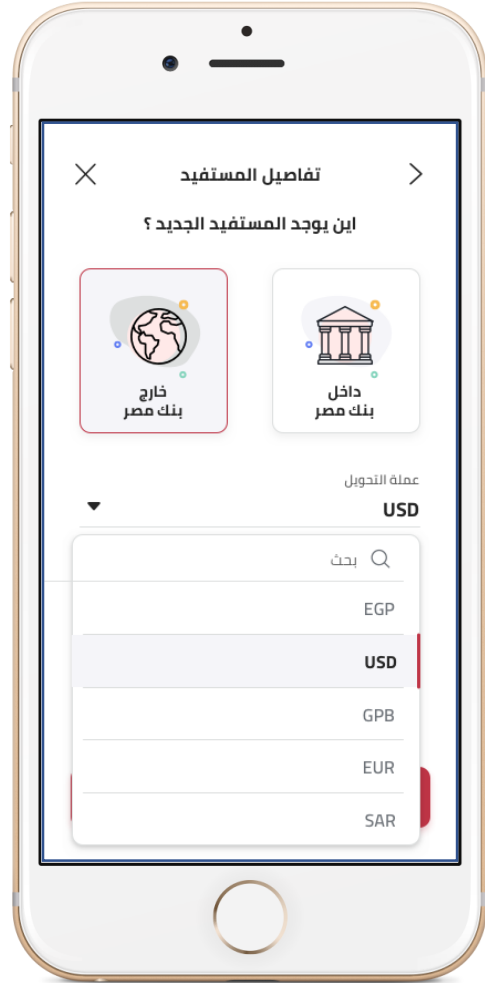
تفاصيل :

إدارة المستفيدين

ثانياً : خارج بنك مصر (عملة أجنبية)

العودة الي الرئيسية

ابدأ الان



تفاصيل :

إدارة المستفيدين خارج بنك مصر بالعملة الأجنبية

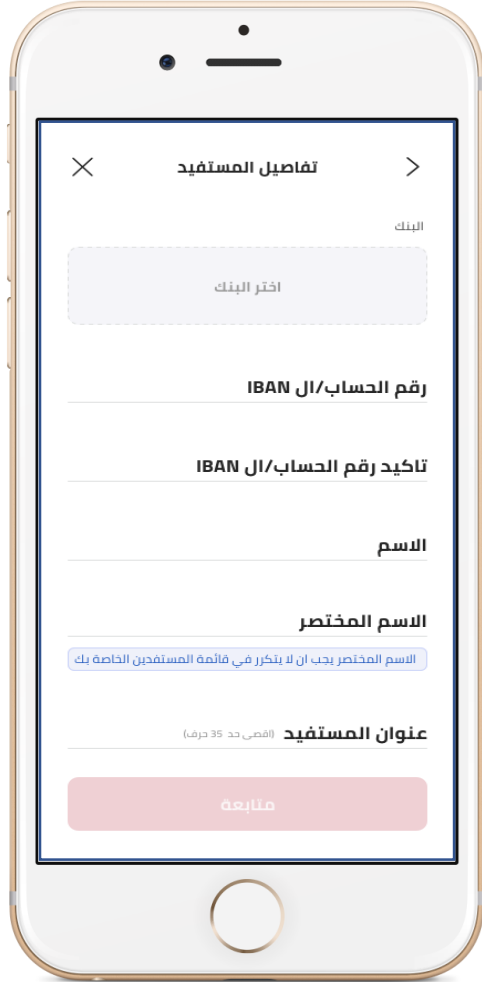
01 فور الضغط على **خارج بنك مصر** يمكنك اختيار عمله التحويل والضغط على المتابعة

02 فور الضغط على **المتابعة** وكان العملة المختارة (swift) USD يمكنك اختيار نوع التحويل للحساب .

03 يتم ادخال بيانات **التحويل** وهي اختيار بنك المستفيد وادخال رقم الحساب / IBAN التي تريد التحويل اليه وكتابه اسم المستفيد والاسم المختصر **وعنوان المستفيد** .

04 فور الضغط على **المتابعة** يمكنك مراجعه بيانات المستفيد بالكامل والضغط على إضافه المستفيد

05 فور الضغط على **إضافه المستفيد** يتم ظهور شاشة نجاح اضافته المستفيد ويطلبه منه التحويل الآن او التحويل لاحقاً



خطوة ٢

تفاصيل :

إدارة المستفيدين خارج بنك مصر بالعملة الأجنبية

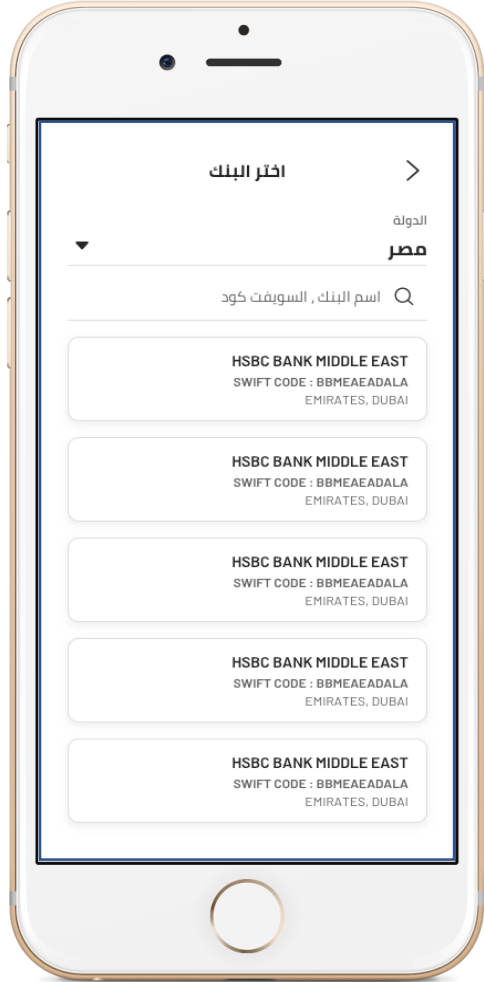
01 فور الضغط على **خارج بنك مصر** يمكنك اختيار عمله التحويل والضغط على المتابعة

02 فور الضغط على **المتابعة** وكان العملة المختارة (swift) USD يمكنك اختيار نوع التحويل للحساب .

03 يتم ادخال بيانات **التحويل** وهي اختيار بنك المستفيد وادخال رقم الحساب / IBAN التي تريد التحويل اليه وكتابه اسم المستفيد والاسم المختصر و**عنوان المستفيد** .

04 فور الضغط على **المتابعة** يمكنك مراجعه بيانات المستفيد بالكامل والضغط على إضافة المستفيد

05 فور الضغط على **اضافه المستفيد** يتم ظهور شاشة نجاح اضافته المستفيد ويطلبه منه التحويل الآن او التحويل لاحقاً



خطوة ٣

تفاصيل :

إدارة المستفيدين خارج بنك مصر بالعملة الأجنبية

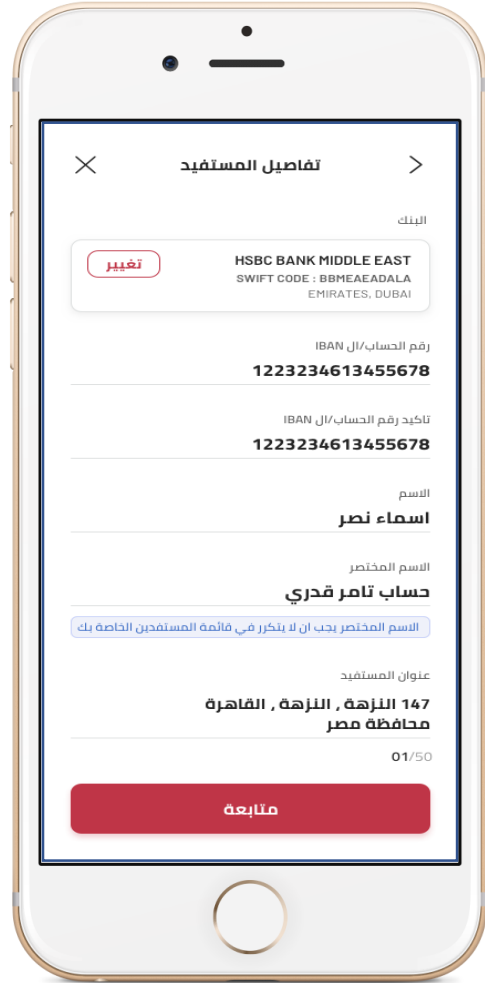
01 فور الضغط على **خارج بنك مصر** يمكنك اختيار عمله التحويل والضغط على المتابعة

02 فور الضغط على **المتابعة** وكان العملة المختارة (swift) USD يمكنك اختيار نوع التحويل للحساب .

03 يتم ادخال بيانات **التحويل** وهي اختيار بنك المستفيد وادخال رقم الحساب / IBAN التي تريد التحويل اليه وكتابه اسم المستفيد والاسم المختصر **وعنوان المستفيد** .

04 فور الضغط على **المتابعة** يمكنك مراجعه بيانات المستفيد بالكامل والضغط على إضافة المستفيد

05 فور الضغط على **اضافه المستفيد** يتم ظهور شاشة نجاح اضافته المستفيد ويطلبه منه التحويل الآن او التحويل لاحقاً



تفاصيل :

إدارة المستفيدين خارج بنك مصر بالعملة الأجنبية

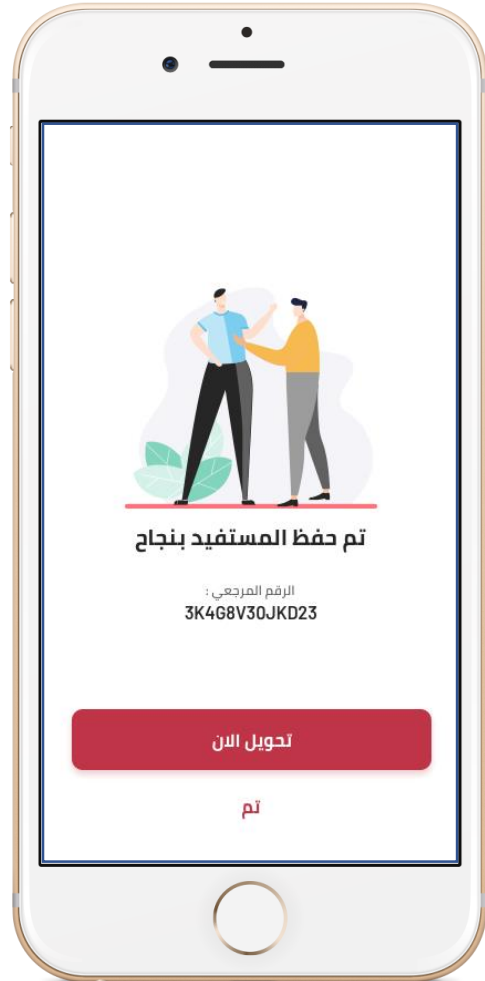
01 فور الضغط على **خارج بنك مصر** يمكنك اختيار عمله التحويل والضغط على المتابعة

02 فور الضغط على **المتابعة** وكان العملة المختارة (swift) USD يمكنك اختيار نوع التحويل للحساب .

03 يتم ادخال بيانات **التحويل** وهي اختيار بنك المستفيد وادخال رقم الحساب / IBAN التي تريد التحويل اليه وكتابه اسم المستفيد والاسم المختصر و**عنوان المستفيد** .

04 فور الضغط على **المتابعة** يمكنك مراجعه بيانات المستفيد بالكامل والضغط على إضافة المستفيد

05 فور الضغط على **اضافه المستفيد** يتم ظهور شاشة نجاح اضافته المستفيد ويطلبه منه التحويل الآن او التحويل لاحقاً



خطوة 0

تفاصيل :

إدارة المستفيدين خارج بنك مصر بالعملة الأجنبية

01 فور الضغط على **خارج بنك مصر** يمكنك اختيار عمله التحويل والضغط على المتابعة

02 فور الضغط على **المتابعة** وكان العملة المختارة (swift) USD يمكنك اختيار نوع التحويل للحساب .

03 يتم ادخال بيانات **التحويل** وهي اختيار بنك المستفيد وادخال رقم الحساب / IBAN التي تريد التحويل اليه وكتابه اسم المستفيد والاسم المختصر **وعنوان المستفيد** .

04 فور الضغط على **المتابعة** يمكنك مراجعه بيانات المستفيد بالكامل والضغط على إضافة المستفيد

05 فور الضغط على **اضافه المستفيد** يتم ظهور شاشة نجاح اضافته المستفيد ويطلبه منه التحويل الآن او التحويل لاحقاً