

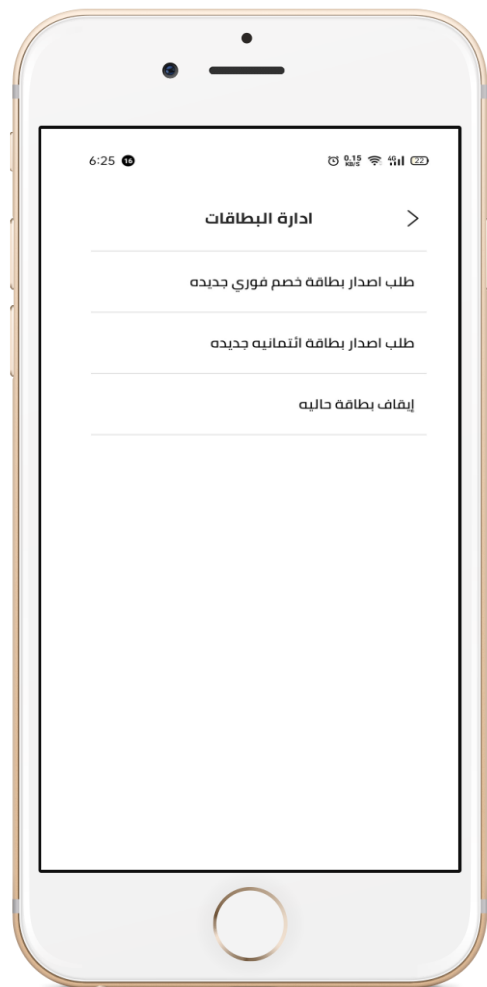


تفاصيل :

# إدارة البطاقات

العودة الي الرئيسية

ابدأ الان



تفاصيل :

## طلب الحصول على بطاقة ائتمانية

بعد الدخول لشاشة "طلب الحصول على بطاقة ائتمانية" يمكنك تعديل رقم الهاتف وتحديد تاريخ الاتصال بالعميل وكذا ميعاد الاتصال.

01

بمجرد الضغط على **المتابعة** يتم قبول العملية بنجاح .

0  
2

تفاصيل :

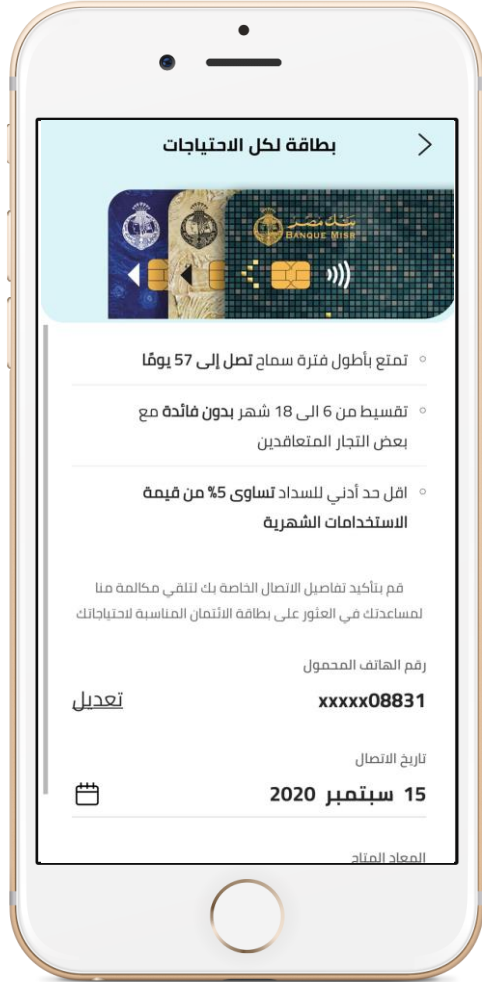
## طلب الحصول على بطاقه ائتمانية

بعد الدخول لشاشة "طلب الحصول على بطاقه ائتمانية" يمكنك تعديل رقم الهاتف وتحديد تاريخ الاتصال بالعميل وكذا ميعاد الاتصال.

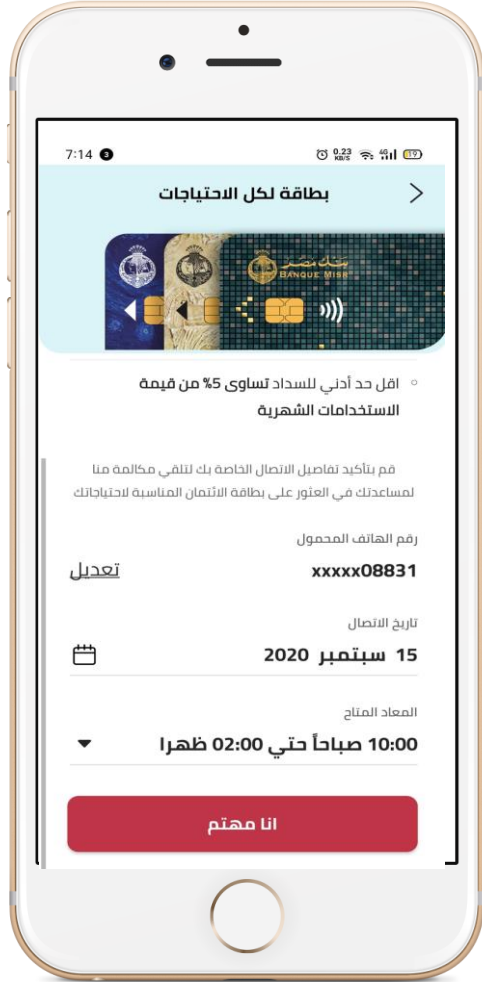
01

بمجرد الضغط على **المتابعة** يتم قبول العملية بنجاح .

0  
2



خطوة ٢



خطوة ٣

تفاصيل :

## طلب الحصول على بطاقة ائتمانية

بعد الدخول لشاشة "طلب الحصول على بطاقة ائتمانية" يمكنك تعديل رقم الهاتف وتحديد تاريخ الاتصال بالعميل وكذا ميعاد الاتصال.

01

بمجرد الضغط على المتابعة يتم قبول العملية بنجاح .

0

2



تفاصيل :

## طلب الحصول على بطاقة أتمانية

بعد الدخول لشاشة "طلب الحصول على بطاقة أتمانية" يمكنك تعديل رقم الهاتف وتحديد تاريخ الاتصال بالعميل وكذا ميعاد الاتصال.

01

بمجرد الضغط على **المتابعة** يتم قبول العملية بنجاح .

0  
2



تفاصيل :

## طلب الحصول على بطاقة خصم فوري

بعد الدخول لشاشة "**طلب الحصول علي بطاقة خصم فوري**" يمكنك اختيار نوع البطاقة والحساب ويتم اظهار المصاريف بالكامل للعميل يقوم العميل بإدخال الاسم الذي يرغب بكتابته على البطاقة وكذا الفرع الذي سوف يقوم بالذهاب اليه لاستلام البطاقة.

01

بمجرد الضغط على **المتابعة** يتم قبول العملية بنجاح .

0

2

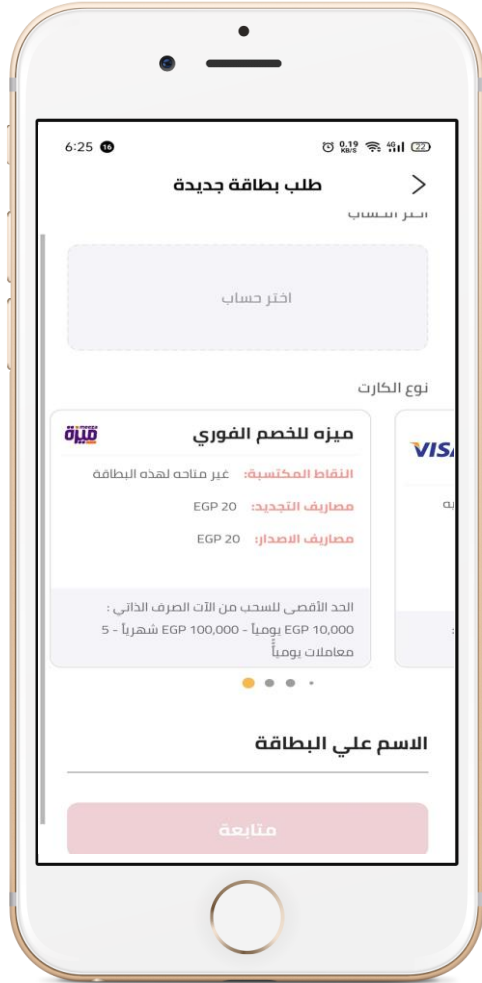
## طلب الحصول على بطاقه خصم فوري

بعد الدخول لشاشة "طلب الحصول علي بطاقه خصم فوري" يمكنك اختيار نوع البطاقة والحساب ويتم اظهار المصاريف بالكامل للعميل يقوم العميل بإدخال الاسم الذي يرغب بكتابته على البطاقة وكذا الفرع الذي سوف يقوم بالذهاب اليه لاستلام البطاقة.

01

بمجرد الضغط على **المتابعة** يتم قبول العملية بنجاح .

02



خطوة ٢

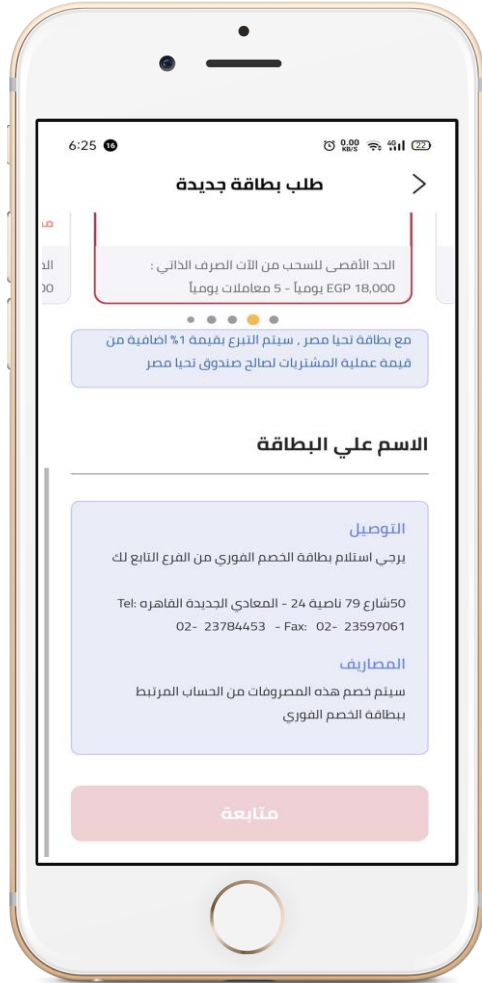
## طلب الحصول على بطاقة خصم فوري

بعد الدخول لشاشة "**طلب الحصول علي بطاقة خصم فوري**" يمكنك اختيار نوع البطاقة والحساب ويتم اظهار المصاريف بالكامل للعميل يقوم العميل بإدخال الاسم الذي يرغب بكتابته على البطاقة وكذا الفرع الذي سوف يقوم بالذهاب اليه لاستلام البطاقة.

01

بمجرد الضغط على **المتابعة** يتم قبول العملية بنجاح .

02





تفاصيل :

## طلب الحصول على بطاقة خصم فوري

بعد الدخول لشاشة "**طلب الحصول على بطاقة خصم فوري**" يمكنك اختيار نوع البطاقة والحساب ويتم اظهار المصاريف بالكامل للعميل يقوم العميل بإدخال الاسم الذي يرغب بكتابته على البطاقة وكذا الفرع الذي سوف يقوم بالذهاب اليه لاستلام البطاقة.

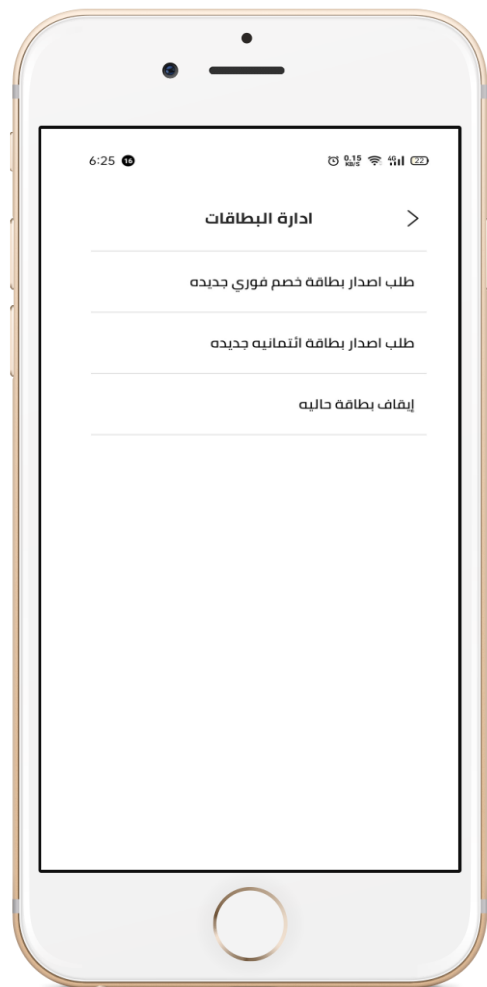
01

بمجرد الضغط على **المتابعة** يتم قبول العملية بنجاح .

02



خطوة ٤



تفاصيل :

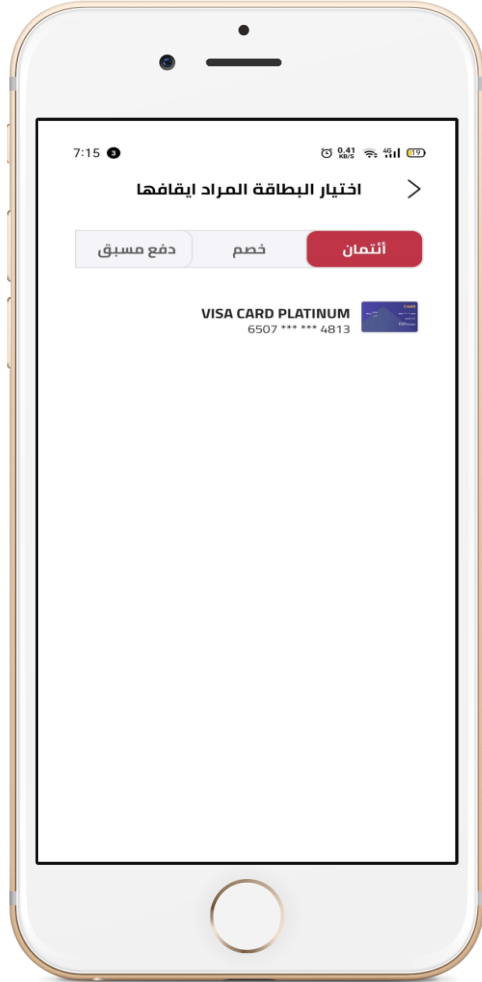
## إيقاف بطاقة حالية

بعد الدخول لشاشة "طلب الحصول علي إيقاف بطاقه حالية" يمكنك اختيار نوع البطاقة ( بطاقة ائتمانية - بطاقة خصم فوري - بطاقة مدفوعة مقدماً).

01

بمجرد الضغط على **البطاقة** يتم ظهور رساله بتأكيد طلب الإيقاف وفور التأكيد سوف يتم إيقاف البطاقة بنجاح .

0  
2



تفاصيل :

## إيقاف بطاقة حالية

بعد الدخول لشاشة "طلب الحصول علي إيقاف بطاقه حالية" يمكنك اختيار نوع البطاقة ( بطاقة ائتمانية - بطاقة خصم فوري - بطاقة مدفوعة مقدماً).

01

بمجرد الضغط على **البطاقة** يتم ظهور رساله بتأكيد طلب الإيقاف وفور التأكيد سوف يتم إيقاف البطاقة بنجاح .

0

2

تفاصيل :

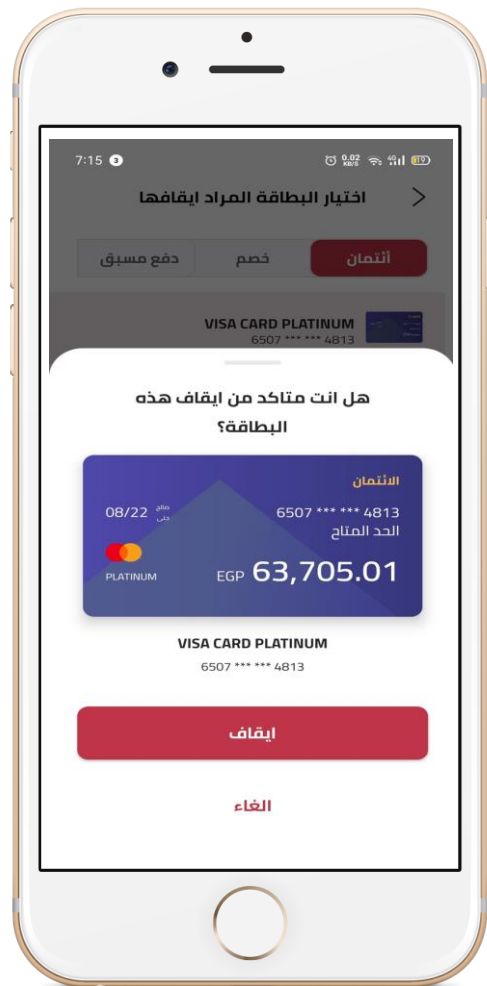
# إيقاف بطاقة حالية

بعد الدخول لشاشة "طلب الحصول علي إيقاف بطاقه حالية" يمكنك اختيار نوع البطاقة ( بطاقة ائتمانية - بطاقة خصم فوري - بطاقة مدفوعة مقدماً).

01

بمجرد الضغط على **البطاقة** يتم ظهور رساله بتأكيد طلب الإيقاف وفور التأكيد سوف يتم إيقاف البطاقة بنجاح .

02



خطوة 1

تفاصيل :

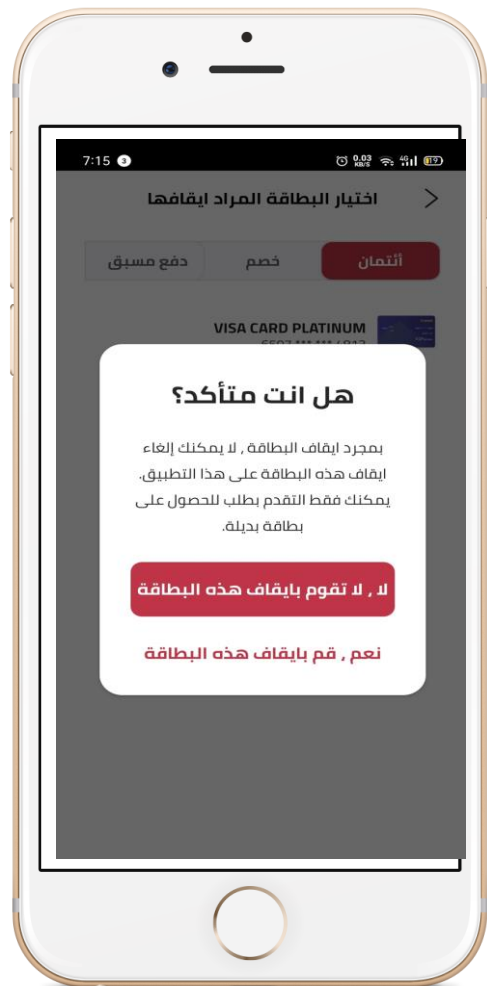
# إيقاف بطاقة حالية

بعد الدخول لشاشة "طلب الحصول علي إيقاف بطاقه حالية" يمكنك اختيار نوع البطاقة ( بطاقة أئتمانية - بطاقة خصم فوري - بطاقة مدفوعة مقدماً).

01

بمجرد الضغط على **البطاقة** يتم ظهور رساله بتأكيد طلب الإيقاف وفور التأكيد سوف يتم إيقاف البطاقة بنجاح .

02



خطوة ٢