

٢) مؤسسات شاملة القروض الصغيرة للأشطة الاقتصادية

| القيمة بالألف جنيه | ٢٠٠٩/٦/٣٠ | ٢٠٠٨/٦/٣٠ |
|---|--------------|--------------|
| حسابات مدينة | ٣٩,٧٥٠,١٦٤ | ٤٠,٩٩٨,٢٦٣ |
| قروض مباشرة | ١٠,١٢٨,٠٨٦ | ٨,٣٨٧,١٨٨ |
| قروض مشتركة | ٧,٤٩٩,٣٦٦ | ٥,١١٨,١٩٨ |
| إجمالي (٢) | ٦٢,٥٧٧,٦١٦ | ٥٦,٥١٥,٦٤٩ |
| إجمالي القروض والتسهيلات للعملاء والأوراق التجارية الخصومة (٢٠١) | ٦٤,٨٨٧,٣٤٢ | ٥٩,٠٨٧,١٠٧ |
| يخصم: مخصص قروض وتسهيلات للعملاء | (١٧,٣٨٦,٢٧٤) | (١٧,٤٢٦,٧٤٢) |
| يخصم: الخصم الغير مكتسب والحوادث الجنبية | (١,٦٣٧,١٤٧) | (١,٨٠١,١٣٦) |
| صافي القروض والتسهيلات للعملاء والأوراق التجارية الخصومة والإجمالي ويوزع إلى: | ٤٥,٨٦٣,٩٢١ | ٣٩,٨٥٩,٢٢٩ |
| أرصدة متداولة | ٤٣,٨٨٨,٦٥٩ | ٤٥,٦٣٨,٠٤٦ |
| أرصدة غير متداولة | ٢٠,٩٧٥,٢٦٢ | ١٣,٤٤٩,٠٦٦ |
| | ٦٤,٨٨٧,٣٤٢ | ٥٩,٠٨٧,١٠٧ |

مخصص القروض (عملاء وبنوك)
تحليل حركة مخصص القروض عملاء وبنوك

| البيان | ٢٠٠٩/٦/٣٠ | | ٢٠٠٨/٦/٣٠ | |
|---|------------|-----------|------------|------------|
| | محدد | مجموع | محدد | مجموع |
| رصيد المخصص في أول الفترة | ١٦,٩٧١,٤٣٣ | ٦٤٣,٩٣٧ | ١٧,٦١٥,٤٠٠ | ١٤,٥٩٦,٩٥٠ |
| تحويلات | ٧,٨١٥ | (٨٤,٤٢٢) | (٣١,٦٠٧) | ٠ |
| إضافات أخرى | ٠ | ٠ | ٠ | ٠ |
| تقليدية من ربح الفترة | ٤٢,٥٤٢ | ٣٣,٢٠١ | ٧٥,٧٤٣ | ٣٠,٧٨٠,٢٠٤ |
| منحولات من قروض سبق إعلاؤها | ٣١,١٣٣ | ٠ | ٣٣,٧٣٣ | ٣٣,٧٣٣ |
| فروق إعادة تقييم أرصدة المخصص بالأجنبية | ١٦٩,٠٦٦ | (٧,٥٦٢) | (١٦١,٥٠٤) | (٢٠١,٥٤٤) |
| رصيد المخصص في آخر الفترة | ١٧,٢٢٢,٠٠٩ | ٥٨٥,١٥٤ | ١٧,٨٠٧,١٦٣ | ١٧,٧١٠,٤١٣ |
| المتقدم من المخصص خلال الفترة | (٢٢٧,٤٣٣) | (٢٢٧,٤٣٣) | (٩٥,٠١٣) | (٩٥,٠١٣) |
| رصيد المخصص في آخر الفترة | ١٦,٩٩٤,٥٧٦ | ٣٦٧,٧٢١ | ١٧,٥٧٩,٣٣٠ | ١٧,٦١٥,٤٠٠ |

* يتضمن ما بلغ لواجب ديون شركات مديرة بالأرصدة المبنية الأخرى قدرها ١٧٢,٥٥٦ ألف جنيه في ٢٠٠٩/٦/٣٠ مقابل ١٧١,٧٥٨ ألف جنيه في فترة المقارنة

٧- استثمارات مالية

| القيمة بالألف جنيه | ٢٠٠٩/٦/٣٠ | ٢٠٠٨/٦/٣٠ |
|--|-------------|------------|
| استثمارات مالية بمناخات للبيع | ١٣,٢٤٢,٠٤٠ | ١١,٠٤٥,٦٥٢ |
| أدوات دين مدرجة في السوق | ٥,٥٥٨,٤٢٨ | ٢,١٥٧,١٦١ |
| أدوات حقوق ملكية مدرجة في السوق | ١,٠٨١,٣٣٢ | ٨٠١,٠٠٨ |
| أدوات دين غير مدرجة في السوق | ٣,٢٨٣,٨٦٦ | ٤,٥١٠,٤٢٨ |
| إجمالي استثمارات مالية بمناخات للبيع (١) | ٢٣,١٦٥,٦٦٧ | ١٨,٥١٤,٢٤٩ |
| (ب) استثمارات مالية محتفظ بها حتى تاريخ الاستحقاق | ١٤٥,٥٠٦ | ٥١٣,٣٣٤ |
| أدوات دين مدرجة في السوق | ٦,٥١١,٤٢١ | ٦,١١٢,٠٧٧ |
| أدوات دين غير مدرجة في السوق | ٤٥٠,٠٨٣ | ٩٠٩,٧٠١ |
| إجمالي استثمارات مالية محتفظ بها حتى تاريخ الاستحقاق (٢) | ٧,٠١٦,٦٣٥ | ٧,٠٥٥,٠١٢ |
| إجمالي استثمارات مالية (٢٠١) | ٣٠,١٨٢,٣٠٢ | ٢٥,٥٦٩,٢٦١ |
| أرصدة متداولة | ٣٣,١٦٥,٦٩٧ | ١٨,٨٩٠,٢٤٩ |
| أرصدة غير متداولة | ٣٠,٢٧٢,٣٣٢ | ٢١,٠٩٠,٦٣٥ |
| (خصائر) أرباح استثمارات مالية | ٧٥,٠٢٢ | ١,٩٤٣,١٧٩ |
| أرباح بيع أصول مالية من ممتلكات للبيع | ٨,١١٧ | ٢,١٠٢,٤٣٩ |
| أرباح بيع قسيمة شركات تابعة وشقيقة | ١٣١,٧٨٤ | ٠ |
| أرباح بيع أدوات دين محتفظ بها حتى تاريخ الاستحقاق | (١,٣٤٢) | (٢٢٦,٩٨٥) |
| (خصائر) أرباح بيع أوراق مالية بفرض الألتجار | ٣٦,٠٠٦ | ٢,١٠٢ |
| أرباح بيع أدوات الخزينة | (١,٠١١,٤٠٦) | (٥٧٩,٢٢٢) |
| (خصائر) أضعمال استثمارات مالية من ممتلكات للبيع | ١٧,٢١١ | (٢٢٧,٠٧٧) |
| رد (خصائر) أضعمال قسيمة شركات تابعة وشقيقة | (١٠,٣٦٤) | (٢,٢٢٩) |
| (خصائر) أضعمال استثمارات مالية محتفظ بها حتى تاريخ الاستحقاق | (٧٥٤,٤٥٢) | ٣,٤٦٥,٥٧٩ |
| إجمالي (خصائر) أرباح الاستثمارات المالية | ٠ | ٠ |

١٢- رأس المال والاحتياطيات

وقد قام البنك بعمل مناقشة وإعادة تقييم لبعض الاستثمارات المالية بغرض التجارة وأسهم الشركات التابعة وذات مصلحة مشتركة إلى استثمارات مالية بمناخات للبيع كما يلي:-
أولاً استثمارات بغرض الألتجار نقلت إلى مناخات للبيع والتي بلغت قيمتها الحالية مبلغ ٢٦٦,٢٥٦ ألف جنيه في ٢٠٠٩/٦/٣٠ بينما بلغت قيمتها الدفترية مبلغ ٤٢٩,٥٦ ألف جنيه. له كلاً من رأس المال والاحتياطيات.
ثانياً: استثمارات في شركات تابعة وذات مصلحة مشتركة نقلت إلى مناخات للبيع والتي بلغت قيمتها الحالية مبلغ ٥٩٨,٥٨ ألف جنيه في ٢٠٠٩/٦/٣٠ بينما بلغت قيمتها الدفترية مبلغ ١٣٢,٥٩ ألف جنيه في ٢٠٠٩/٦/٣٠ مما كان له أثر إيجابي على الاحتياطيات بلغ ٤٧١,٩٩ ألف جنيه. كما قام البنك بإعادة تقييم استثمارات في شركة مصر للصرافة اللبوية ضمن الاستثمارات المالية المتاحة للبيع بقيمتها البالغة ١٢٥٠ ألف جنيه في استثمارات مالية في شركات تابعة وذات مصلحة مشتركة.

٨- استثمارات مالية في شركات تابعة وشقيقة

| القيمة بالألف جنيه | ٢٠٠٩/٦/٣٠ | ٢٠٠٨/٦/٣٠ |
|---|-----------|-----------|
| مساهمات في رؤس أموال بنوك وشركات تابعة | ٢,٠٢٦,١٠٦ | ٢,٠٤٦,٦٢٨ |
| مساهمات في رؤس أموال بنوك وشركات شقيقة | ٥٢٩,٢١٤ | ٥٨٩,٠٦١ |
| وتتمثل الاستثمارات المالية في شركات تابعة وشقيقة | ٢,٥٥٥,٣٢٠ | ٢,٦٣٥,٦٩٩ |
| استثمارات مالية مفيدة في سوق الأوراق المالية | ١٢٣,٢٨٠ | ٢٣٩,١٦٤ |
| استثمارات مالية غير مفيدة في سوق الأوراق المالية | ٢,٤٣٢,٠٤٠ | ٢,٣٩٦,٥٣٥ |
| القيمة السوقية للاستثمارات القيدية في سوق الأوراق المالية | ٢,٥٥٥,٣٢٠ | ٢,٦٣٥,٦٩٩ |

٩- ودائع العملاء

| القيمة بالألف جنيه | ٢٠٠٩/٦/٣٠ | ٢٠٠٨/٦/٣٠ |
|--------------------|-------------|-------------|
| ودائع تحت الطلب | ٦,٥٤٤,٣٥٢ | ٦,٢٦٦,٤٩٣ |
| ودائع لأجل وبايخار | ٣٦,٣٣٣,٧٤٠ | ٣٤,٨٩٦,٩١٣ |
| شهادة إيداع | ٣٤,٥٤٧,٦٤٩ | ٢٤,٣٤٦,٢١٧ |
| ودائع توفير | ٥٢,١١٧,٤٥٤ | ٤٩,٦٢٧,٦٥٤ |
| ودائع أخرى | ٢,١٥٨,٩٩٠ | ٢,٠٦١,٧٤٤ |
| أرصدة متداولة | ١٣١,٧٣٢,١٨٥ | ١١٧,٥٦٩,٠٢١ |
| أرصدة غير متداولة | ٩٩,٣٤٤,٩٣٤ | ٨٨,١٨١,٨٧٨ |
| الإجمالي | ٣٣,٤٢٧,٥٥١ | ٢٩,٣٨٧,١٤٣ |

١٠- قروض أخرى

| القيمة بالألف جنيه | ٢٠٠٩/٦/٣٠ | ٢٠٠٨/٦/٣٠ |
|--|-----------|-----------|
| قروض طويلة الأجل | ٠ | ٠ |
| بيانات | ٠ | ٠ |
| هيئة مساعدات التنمية الدولية الدماركية "دفيدا" للهيئة العامة للسبع التموينية من خلال دكتك بنك لإنشاء صومعة الحسينية بالشرقية . | ٨,٧٩٠ | ١٠,٤٩٥ |
| قروض الشركة المصرية القابضة للصوامم والتخزين الضيوم صوامع بنى سويف / النيا / قنا | ٢٨,٦١٠ | ٣٣,٩٩٢ |
| الصندوق الاجتماعي / العقد الحادي عشر | ٧٩,٢٨٤ | ٩٢,٨٢٢ |
| الصندوق الاجتماعي / العقد الثاني عشر | ٤,٢٠٠ | ٩,٤٠٠ |
| الصندوق الاجتماعي / العقد الثالث عشر | ٣٤,٧٥٠ | ٤٥,٧٥٠ |
| البنك المركزي القرض التديعيمي محلى | ١,٦٠٠,٠٠٠ | ١,٦٠٠,٠٠٠ |
| وزارة المالية ودعية مساندة | ٥,٢٧٨,٨٩٢ | ٥,٢٧٨,٨٩٢ |
| إجمالي قروض أخرى | ٧,٤٣٦,١٤٦ | ٧,٤٣٦,١٤٦ |
| أرصدة متداولة | ٣٢,١٤٦ | ٣٢,١٤٦ |
| أرصدة غير متداولة | ٧,٤٠٤,٠٠٠ | ٧,٤٠٤,٠٠٠ |
| الإجمالي | ٧,٤٣٦,١٤٦ | ٧,٤٣٦,١٤٦ |

١١- التزامات أخرى

| القيمة بالألف جنيه | ٢٠٠٩/٦/٣٠ | ٢٠٠٨/٦/٣٠ |
|--------------------|-----------|-----------|
| عوائد مستحقة | ٣٧٩,٢٨٧ | ٥٧٦,٢٥٧ |
| إيرادات مقدمة | ٤٦,٤٠٦ | ٣٢,٨٤٩ |
| مصرفوات مستحقة | ٥٤٤,٨٩٢ | ٢٤٢,٧٨٠ |
| دائون | ٠ | ٠ |
| أرصدة دائنة متنوعة | ٩٥١,٧٣٩ | ١,٤٧٥,٦٦٩ |
| | ٢,٣٢٢,٣٢٤ | ٢,٣٧٧,٥٥٥ |

١٢- مخصصات أخرى

| القيمة بالألف جنيه | ٢٠٠٩/٦/٣٠ | ٢٠٠٨/٦/٣٠ |
|-----------------------------|-----------|-----------|
| الرصيد في أول السنة المالية | ١,٥٠٦,٥٧٨ | ١,٠٦٢,٦٥٣ |
| فروق تقييم عملات أجنبية | ٢,٢٤٧ | (٣,٧٠٨) |
| المحمل على قائمة الدخل | ٩٨,٨٠٩ | ٤٦٢,٠٩٦ |
| المستخدم خلال السنة المالية | (٤٨٤,٣٣١) | (٣٢,١٨٢) |
| تحويلات وإضافات خلال الفترة | ٤٧٤,٢٢١ | ٥٨,٧١٩ |
| الرصيد في آخر السنة المالية | ١,٥٠٨,٥٢٤ | ١,٥٠٦,٥٧٨ |

يخصص نصيب السهم في الربح بقسمة صافي الأرباح الخاصة بنهاية السنة على التوسط المرجح للأسهم العادية الصادرة خلال السنة.

١٥- الأحداث اللاحقة لتاريخ القوائم المالية

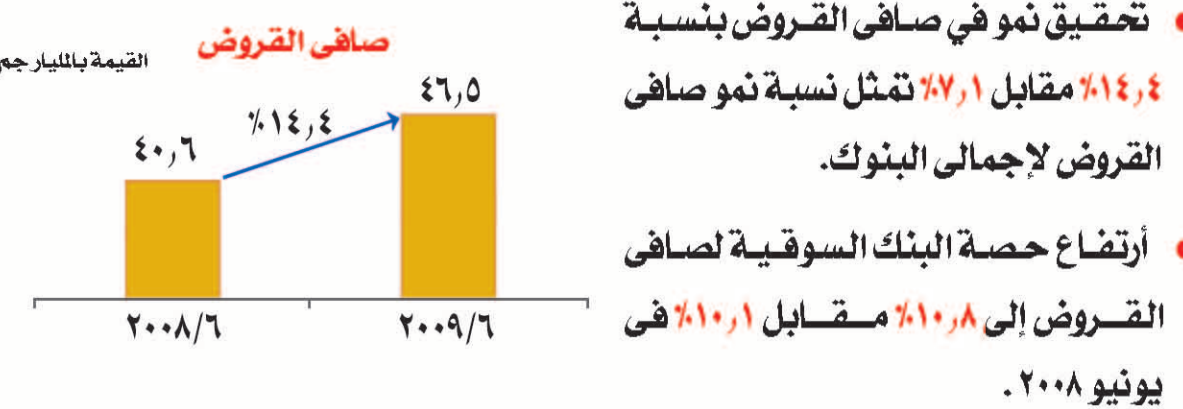
مليونيات قطاع الأعمال العام
في إطار جهود الحكومة لأصلاح الهياكل المالية والاقتصادية لشركات قطاع الأعمال العام، تقدم بتاريخ ٢٠٠٩/٩/١٤ توقيع اتفاق إطارى لتسوية مديونيات شركات قطاع الأعمال القابضة الخاصة بأحكام القانون رقم ٢٠٢ لسنة ١٩٩١ ولائحة التنفيذية وناحية لوزارة الاستثمار لدى البنوك المملوكة للدولة على عدة دفعات خلال سنة من تاريخ الاتفاق وذلك على أساس مبادلة قطع الأراضي الخاصة بالشركات والتي أختارها البنك كضمان لتسوية المديونيات المستحقة عليها طبقاً للبيانات العمدة من الجهاز المركزي للمحاسبات فى ٢٠٠٤/٦/٣٠ مع حساب عائد على الرصيد اعتباراً من ٢٠٠٨/٧/١ وتوجه قيمة تلك الأراضي على النحو الآتى:
٦٥٠ مليون جنيه من المديونيات المستحقة للبنوك - ٢٥٠ مليون جنيه من حساب صندوق تمويل برنامج إعادة هيكلة شركات قطاع الأعمال العام لدى البنك المركزي المصري لاستخدامها فى أغراضه .
ويتم تقييمه الأرضى طبقاً لقرار رئيس مجلس الوزراء رقم ١٩٩٩ لسنة ٢٠٠٩ والذي تضمن الجهات الحكومية التى ستقوم بعملية التقييم، ويتأرخ ٢٠٠٩/١١/١٠ لصرف قرار رئيس مجلس الوزراء رقم ٢٩٤١ لسنة ٢٠٠٩ والمتضمن نقل ملكية بعض عقارات من الشركات القابضة أو التابعة إلى بنك مصر وقد تم نشر القرار بالجريدة الرسمية العدد ٤٥ مكرر الصادرة فى ٢٠٠٩/١١/١١ .
وعليه فقد تم استلام عدد ٢٠ قطعة أرض كعقار على بقيمة ٢,٢ مليار جنيه وتسليم الشهادة التقييمية وقد بلغ ماتم الاتفاق على تسويته حتى تاريخه حوالى ٣ مليار جنيه بعدد ١٦ شركة .

البوقض الضريبي
أ- الضرائب
يتم إثبات الضرائب المستحقة من المبيع عن الإيرادات والمبالغ التى حصل عليها البنك عن عوائد السندات ومكافآت ممثلة البنك في مجالس ادارات البنوك والشركات التى يساهم مصرفها فيها والتي تثبت بالأدلة الجاهلى مقابل إثبات الضرائب المستحقة على حساب المصروفات، وعليه فإن الضرائب المدرجة يتقانه الدخل لا تتضمن أية ضرائب عن شركات الاموال أو الدفعة
ب- ضريبة شركات الاموال
تم تسوية و سداد كافة الضرائب الناتجة عن الفحص الضريبي عن السنوات السابقة وحتى عام ٢٠٠٤/٢٠٠٥ ولم يترتب على الفحص عن السنوات اللاحقة أية مطالبات عن ضريبة شركات الاموال أو القيمة المضافة ولا استحقاق ضرائب حتى تاريخه.
ج- ضريبة الدفعة
تتكون الضريبة من مخصص ضريبي المعفى فى جميع وحدات البنك والمركز الرئيسى وكذلك الطاقات والقائمة والضملة ويتم تسوية و سداد ضرائب الدفعة المستحقة طبقاً لقانون الضرائب الجديد اعتباراً من ٢٠٠٦/٨/٢ .
أرقام المقارنة
تم تعديل بعض أرقام المقارنة لتنتمى على تقييم العام الحالى .

تقرير مراقبى الحسابات على القوائم المالية للمخضة لبنك مصرفى ٢٠ يونيو ٢٠٠٩


إلى السادة / مساهمى بنك مصر
" شركة مساهمة مصرية "
راجعنا القوائم المالية لبنك مصر (شركة مساهمة مصرية) عن السنة المالية المنتهية فى ٣٠ يونيو ٢٠٠٩ والتي استخرجت منها القوائم المالية للمخضة المرفقة، وذلك طبقاً لمعايير المراجعة المصرية وهى ضوء الضوائق واللوائح المصرية السارية . وحسبما هو وارد بتقريرنا المؤرخ فى ١٩ يناير ٢٠١٠ فقد أيدنا رأياً غير متحفظ على القوائم المالية للبنك عن السنة المالية المنتهية فى ٣٠ يونيو ٢٠٠٩ والتي استخرجت منها القوائم المالية للمخضة المرفقة . ومن رأينا أن القوائم المالية للمخضة المرفقة تتفق - فى كل جوانبها الهامة - مع القوائم المالية الكاملة للبنك عن السنة المالية المنتهية فى ٣٠ يونيو ٢٠٠٩ ونتائج أعماله عن السنة المالية المنتهية وعن أجل الحصول على تفهم أشمل للمركز المالى للبنك فى ٣٠ يونيو ٢٠٠٩ ونتائج أعماله عن السنة المالية المنتهية فى ذلك التاريخ وكذا عن نطاق أعمال مراجعتنا . يقتضى الأمر الرجوع إلى القوائم المالية الكاملة للبنك عن السنة المالية المنتهية فى ٣٠ يونيو ٢٠٠٩ وتقريرنا عليها .
القاهرة فى : ٩ فبراير ٢٠١٠
مراقبى الحسابات
محاسب / عاطف إبراهيم محمد وردة
الجهاز المركزى للمحاسبات
وحيد عبد الفضل
BAKER TILLY
وحيد عبد الغفار وشركاه
محاسبون قانونيون ومستشارون

زيادة صافى القروض بمبلغ ٥,٩ مليار جم بنسبة نمو ١٤,٤%



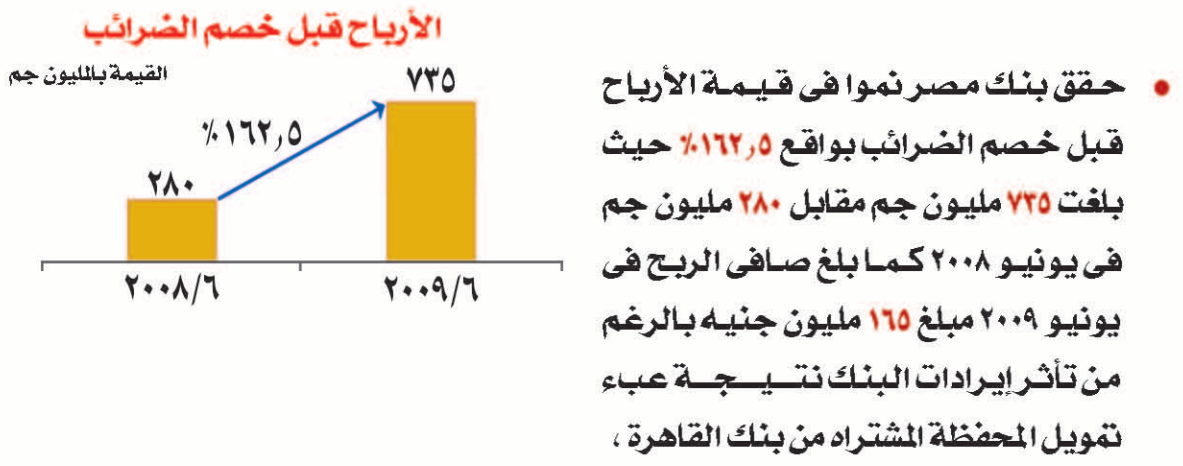
- تحقيق نمو فى صافى القروض بنسبة ١٤,٤% مقابل ٧,١% تمثل نسبة نمو صافى القروض لإجمالى البنوك.
- ارتفاع حصة البنك السوقية لصافى القروض إلى ١٠,٨% مقابل ١٠,١% فى يونيو ٢٠٠٨ .

زيادة الودائع بمبلغ ١٤,١ مليار جم بنسبة نمو ١٢%



- تحقيق نمو فى ودائع العملاء بنسبة ١٢% مقابل ٨,٤% تمثل نسبة نمو الودائع لإجمالى البنوك .
- ارتفاع نصيب بنك مصر من الحصة السوقية إلى ١٦,٣% مقابل ١٥,٧% فى يونيو ٢٠٠٨ .


نمو الأرباح قبل الضرائب بنسبة ١٦٢,٥%



- حقق بنك مصر نموا فى قيمة الأرباح قبل خصم الضرائب بواقع ١٦٢,٥% حيث بلغت ٧٣٥ مليون جم مقابل ٢٨٠ مليون جم فى يونيو ٢٠٠٨ كما بلغ صافى الربح فى يونيو ٢٠٠٩ مبلغ ١٦٥ مليون جنيه بالرغم من تأثير إيرادات البنك نتيجة عبء تمويل المحفظة المشتراه من بنك القاهرة ،

ويتحيد أثر هذا العبء فإن صافى أرباح بنك مصر ترتفع لتصل نسبتها إلى أكثر من ٢٠% كعائد على حقوق الملكية .

زيادة صافى العائد والعمولات المصرفية بمبلغ ١٧٠١ مليون جم



- نجح البنك فى تحقيق زيادة قيمتها ١٧٠١ مليون جم فى صافى العائد والعمولات المصرفية ليصل إلى مبلغ ١٧٩٦ مليون جنيه فى يونيو ٢٠٠٩ مقابل ٩٥ مليون جنيه فى يونيو ٢٠٠٨ .